


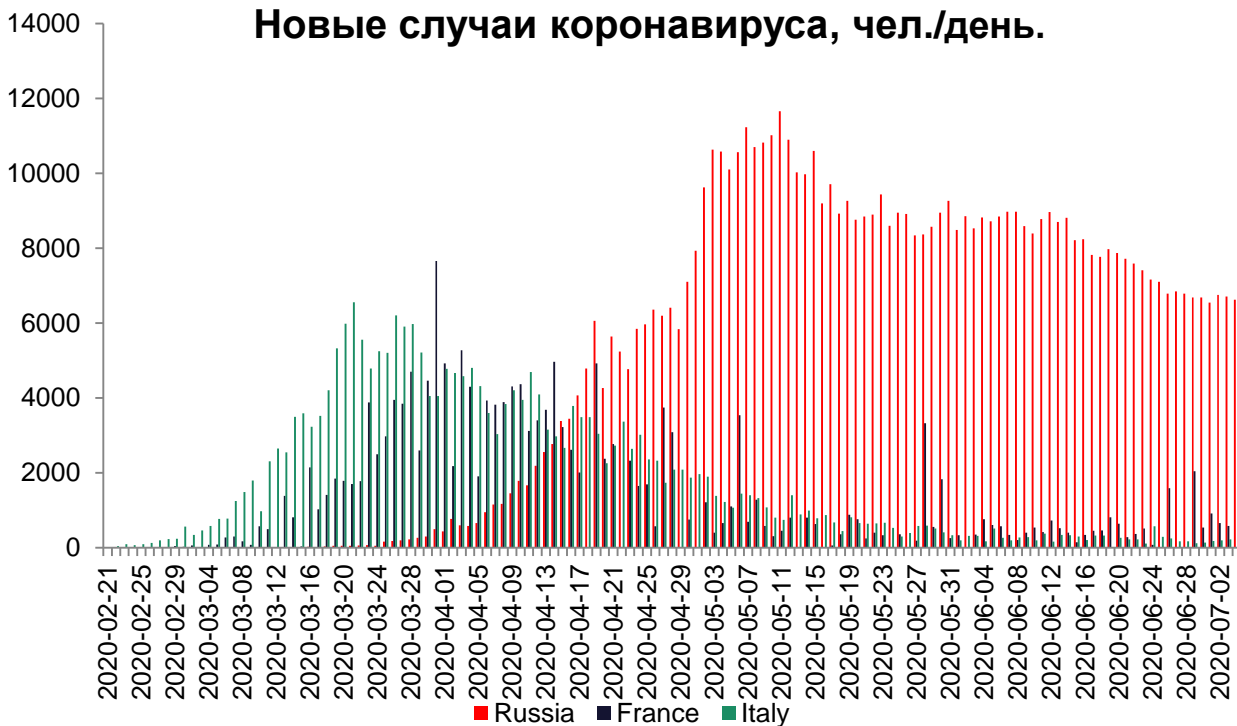
Оценка последствий COVID-19 для экономики России



Институт
Народнохозяйственного
Прогнозирования РАН



Новые случаи коронавируса, чел./день.



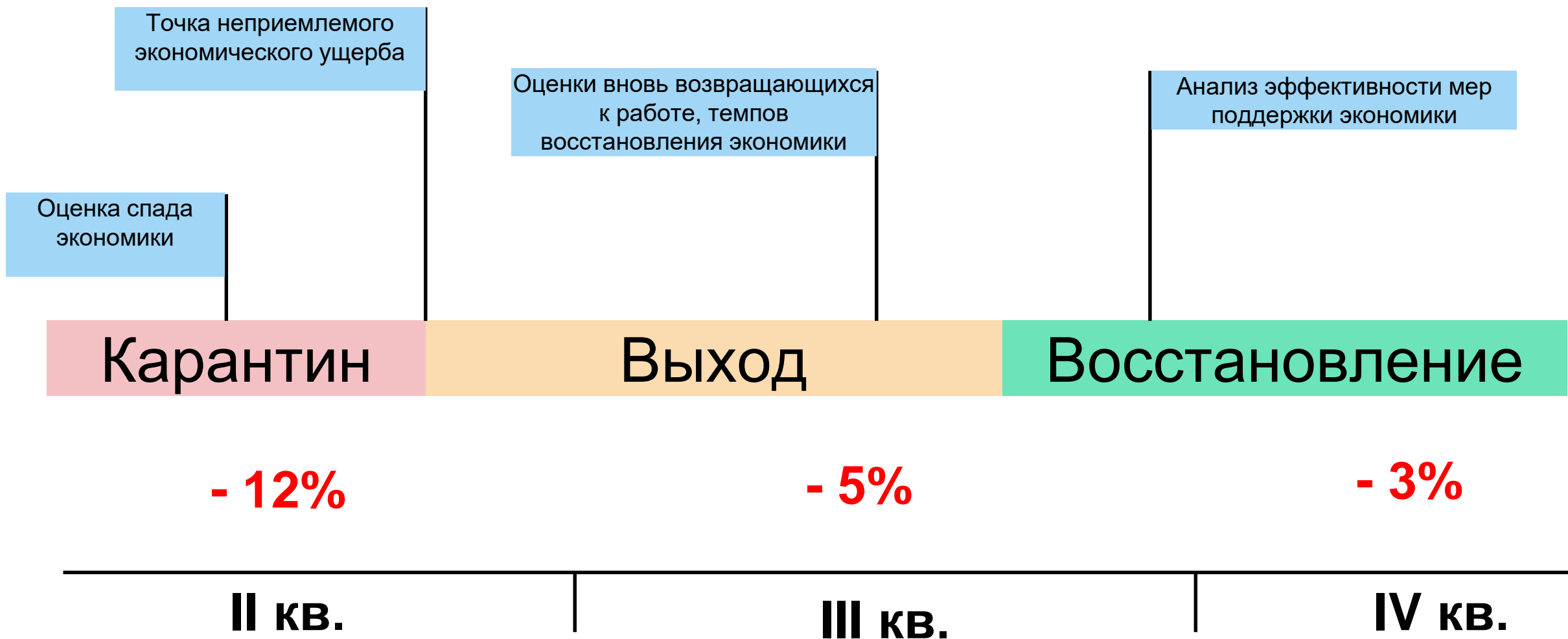
Смертельные случаи

Россия	-	10321
Франция	-	29920
Италия	-	34869

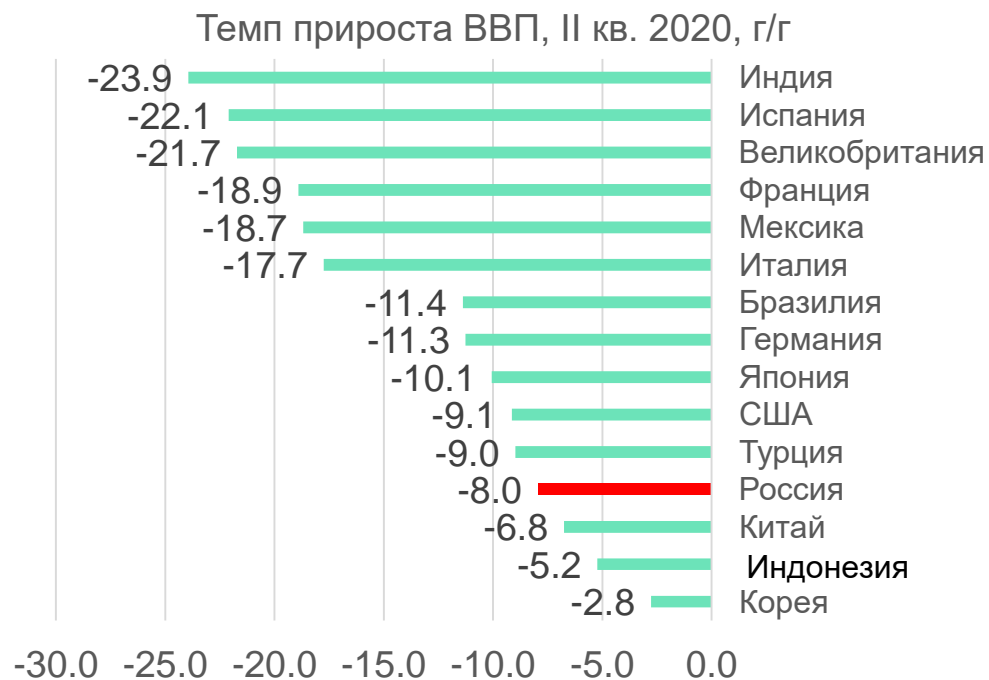
Медицинские и экономические эффекты

- **Позитивные эффекты локдауна на заболеваемость во всех странах ограничиваются экономическими возможностями**
- **Остановка промышленности и большей части строительства показали себя неэффективными мерами**
- **В ближайшее время потребуются действия в области создания мобрезерва больничных коек, что потребует удорожания медицинского страхования или дополнительных расходов бюджета**

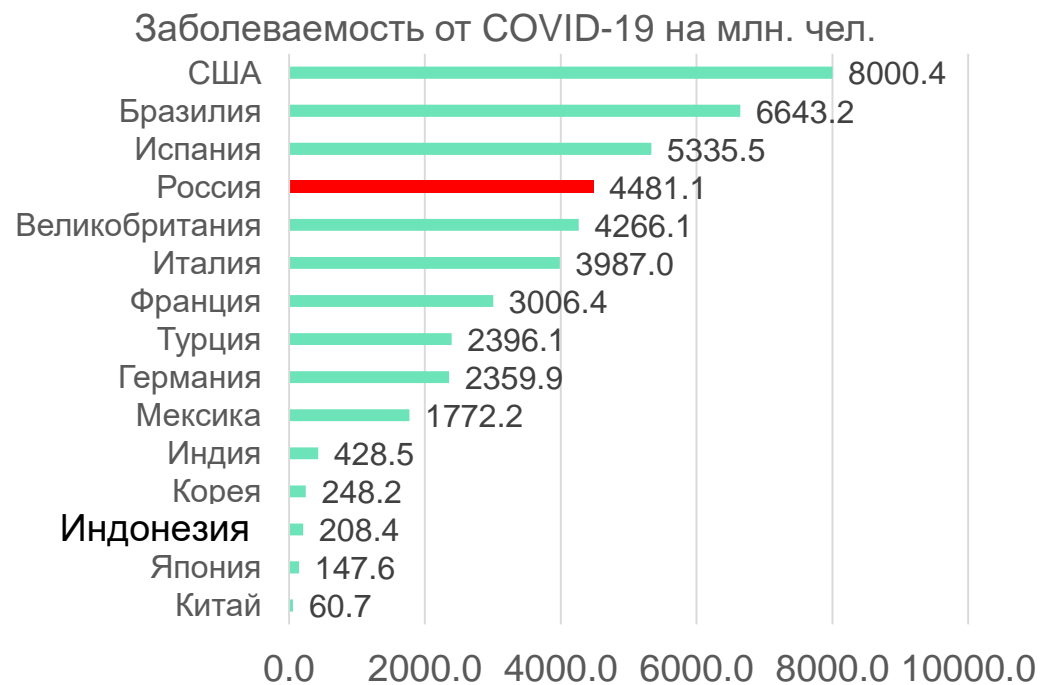
Задачи экономического анализа и прогнозирования



Влияние пандемии COVID-19 на темпы роста крупнейших экономик



Данные по темпам роста в Китае за I кв. 2020 г.



Заболееваемость COVID-19 на конец июня 2020 г.

Российская экономика оказалась среди «лучших» по итогам 2 кв. 2020 г. При том, что заболеваемость от COVID-19 в России одна из самых высоких в пересчете на миллион населения.

Динамика производства (карантин 1-2 месяца) в расчете на 2020 г. Требуется структурный подход



ИНП
РАН

Виды деятельности со спадом производства более 6%



Виды деятельности со спадом производства менее 6%



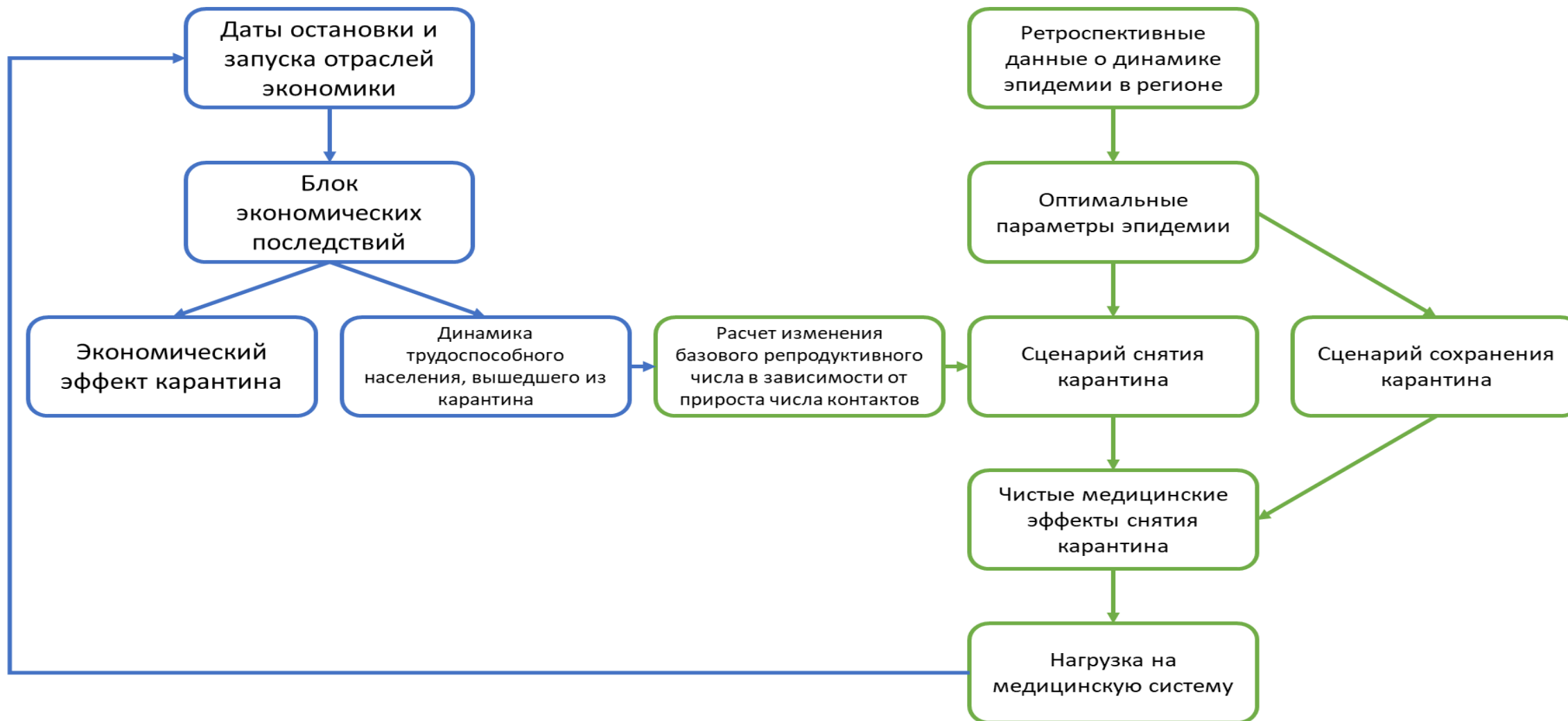
Потенциал сокращения занятости

Виды деятельности с наибольшим потенциалом снижения занятости, тыс.чел.



- **Эффекты на занятость связаны с удельной трудоемкостью производства по видам деятельности**
- **Изменение занятости учитывает как прямые, так и косвенные эффекты изменения производственной активности**
- **Наибольшее потенциальное снижение численности занятых в строительстве и ряде непроизводственных услуг**
- **Потенциал снижения занятости оценивается в 4,8 млн. рабочих мест**

Схема взаимодействия экономического и медицинского расчетных блоков

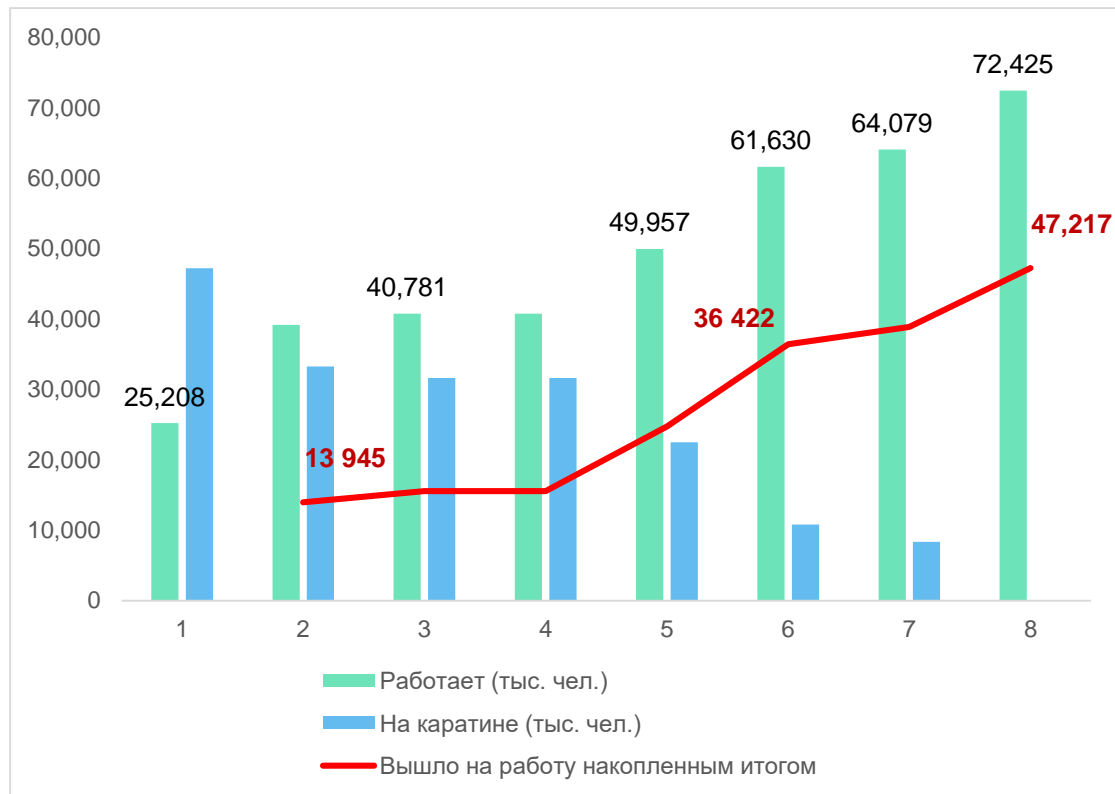


Сценарий выхода из кризиса (зеленый цвет – работает, красный – карантин)



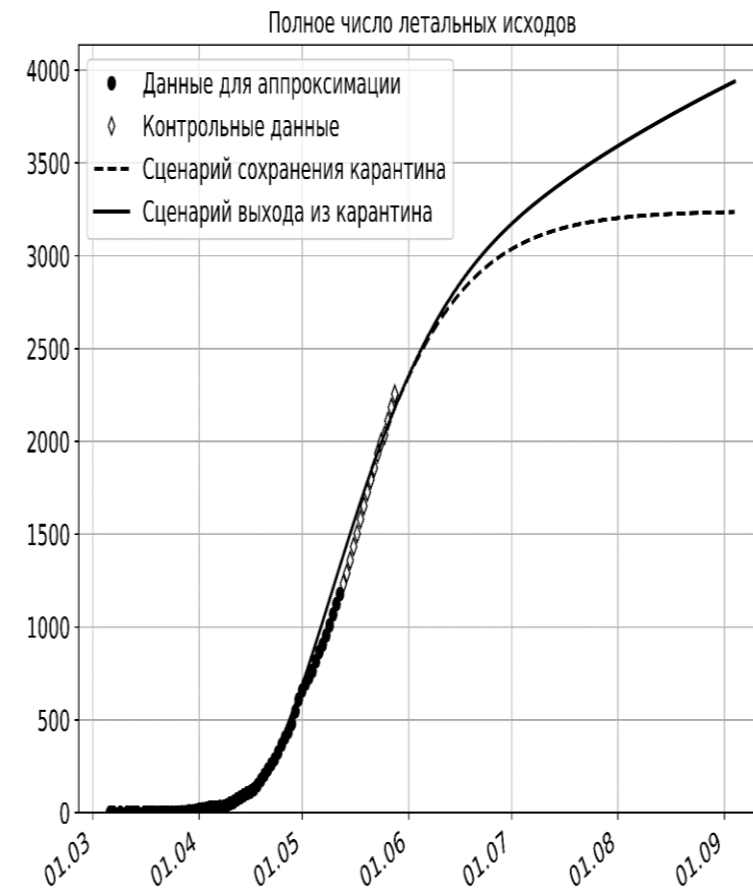
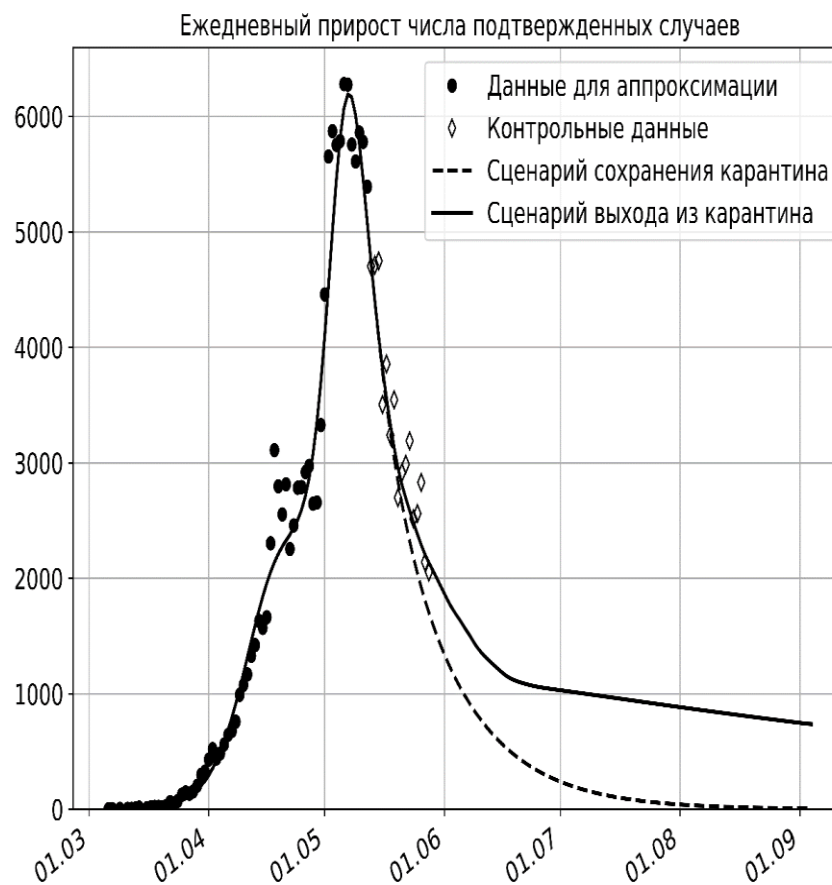
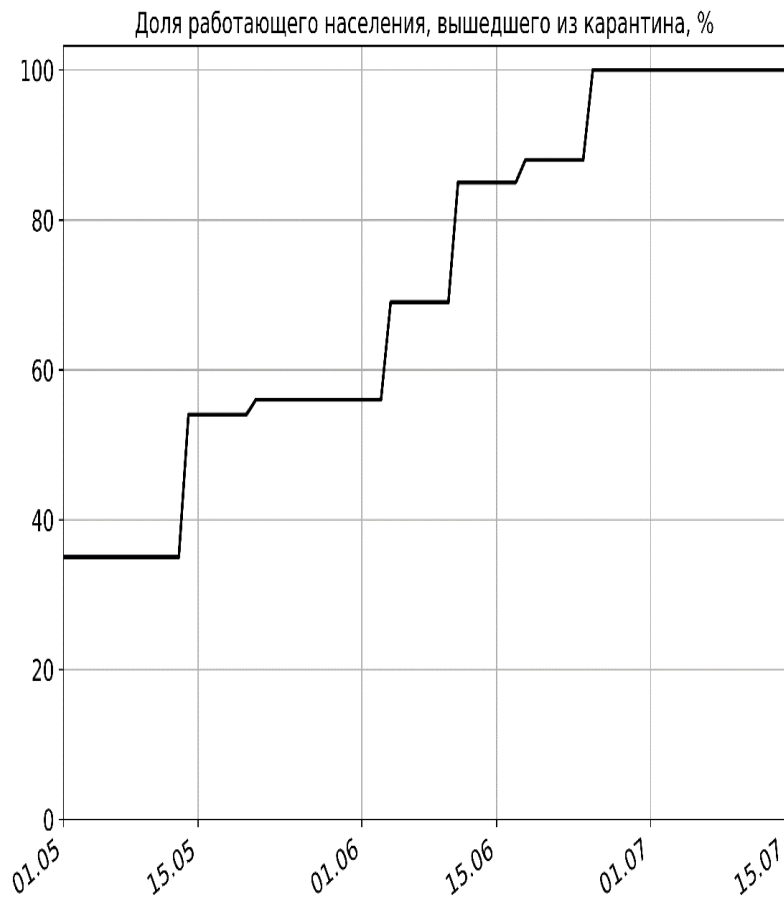
	Численность занятых - Россия, тыс. чел.														
		30 марта - 5 апреля	6 апреля - 12 апреля	13 апреля - 19 апреля	20 апреля - 26 апреля	27 апреля - 3 мая	неделя 1 4 мая - 10 мая	неделя 2 11 мая - 17 мая	неделя 3 18 мая - 24 мая	неделя 4 25 мая - 31 мая	неделя 5 1 июня - 7 июня	неделя 6 8 июня - 14 июня	неделя 7 15 июня - 21 июня	неделя 8 22 июня - 28 июня	
Продукция и услуги сельского хозяйства и охоты	5 011														
Продукция лесоводства, лесозаготовок и связанные с	221														
Рыба и прочая продукция рыболовства и рыбоводства	319														
Уголь каменный и уголь бурый (лигнит); торф	152														
Нефть и газ природный; услуги, связанные с добычей	566														
Руды урановые и ториевые	2														
Руды металлические	372														
Продукция горнодобывающих производств прочая	5														
Продукты пищевые и напитки	1 710														
Изделия табачные	73														
Текстиль	226		1	1	1	1	1	1	1	1	1	1	1	1	
Одежда; меха	216		1	1	1	1	1	1	1	1	1	1	1	1	
Кожа и изделия из кожи	76		1	1	1	1	1	1	1	1	1	1	1	1	
Древесина и изделия из дерева и пробки (кроме мебели)	329														
Целлюлоза, бумага и изделия из бумаги	248		1	1	1	1	1	1	1	1	1	1	1	1	
Продукция печатная и носители информации записанные	172														
Продукция коксовых печей и нефтепродукты	191														
Вещества химические, продукты химические и волокна	508														
Изделия резиновые и полимерные	348		1	1	1	1	1	1	1	1	1	1	1	1	
Прочие минеральные неметаллические продукты	749		1	1	1	1	1	1	1	1	1	1	1	1	
Металлы	600														
Готовые металлические изделия, кроме машин и оборудования	740		1	1	1	1	1	1	1	1	1	1	1	1	
Машины и оборудование, не включенные в другие группы	1 145														
Офисное оборудование и вычислительная техника	31		1	1	1	1	1	1	1	1	1	1	1	1	
Электрические машины и электрооборудование	450		1	1	1	1	1	1	1	1	1	1	1	1	
Компоненты электронные; аппаратура для радио, теле	267		1	1	1	1	1	1	1	1	1	1	1	1	
Изделия медицинские; приборы и инструменты для	473														
Автотранспортные средства, прицепы и полуприцепы	297														
Прочие транспортные средства и оборудование, прочее	1 054		1	1	1	1	1	1	1	1	1	1	1	1	
Мебель; прочие промышленные товары, не включенные	0		1	1	1	1	1	1	1	1	1	1	1	1	
Вторичное сырье	404		1	1	1	1	1	1	1	1	1	1	1	1	
Электроэнергия, газ, пар и горячая вода	1 904														
Вода собранная и очищенная, услуги по распределению	86														
Работы строительные	6 409		1	1	1	1	1	1	1	1	1	1	1	1	
Услуги по торговле, техническому обслуживанию и ремонту	888		1	1	1	1	1	1	1	1	1	1	1	1	
Услуги по оптовой торговле, включая торговлю через	8 081		1	1	1	1	1	1	1	1	1	1	1	1	
Услуги по розничной торговле, кроме услуг по торговле	4 729		1	1	1	1	1	1	1	1	1	1	1	1	
Услуги гостиниц и ресторанов	1 628		1	1	1	1	1	1	1	1	1	1	1	1	
Услуги сухопутного транспорта и транспортирования	2 818		1	1	1	1	1	1	1	1	1	1	1	1	
Услуги водного транспорта	103		1	1	1	1	1	1	1	1	1	1	1	1	
Услуги воздушного и космического транспорта	464		1	1	1	1	1	1	1	1	1	1	1	1	
Услуги транспортные вспомогательные и дополнительные	1 496		1	1	1	1	1	1	1	1	1	1	1	1	
Услуги почты и электросвязи	1 091														
Услуги по финансовому посредничеству	1 181														
Услуги по страхованию и негосударственному пенсионному	246		1	1	1	1	1	1	1	1	1	1	1	1	
Вспомогательные услуги в сфере финансового посредничества	18		1	1	1	1	1	1	1	1	1	1	1	1	
Услуги, связанные с недвижимым имуществом	1 986		1	1	1	1	1	1	1	1	1	1	1	1	
Услуги по аренде машин и оборудования (без операторов)	113		1	1	1	1	1	1	1	1	1	1	1	1	
Программные продукты и услуги, связанные с использованием	517		1	1	1	1	1	1	1	1	1	1	1	1	
Услуги, связанные с научными исследованиями и экспериментами	1 173		1	1	1	1	1	1	1	1	1	1	1	1	
Прочие услуги, связанные с предпринимательской деятельностью	3 395		1	1	1	1	1	1	1	1	1	1	1	1	
Услуги в сфере государственного управления, обеспечения	3 790														
Услуги в области образования	5 579		1	1	1	1	1	1	1	1	1	1	1	1	
Услуги в области здравоохранения и социальные услуги	4 630		1	1	1	1	1	1	1	1	1	1	1	1	
Услуги по сбору сточных вод и отходов, улучшению состояния	381														
Услуги общественных организаций, не включенные в другие	324		1	1	1	1	1	1	1	1	1	1	1	1	
Услуги по организации отдыха, развлечений, культуры	2 011		1	1	1	1	1	1	1	1	1	1	1	1	
Услуги персональные прочие	431		1	1	1	1	1	1	1	1	1	1	1	1	

Влияния сценария выхода на занятость и ситуацию в медицине



- **Условием поэтапного снятия карантина должно стать ограничение давления на систему здравоохранения**
- **Снижение условий изоляции в расчете на май 2020 г. дает рост ежедневной заболеваемости COVID-19 примерно на 20% или, примерно на 1000 чел.**

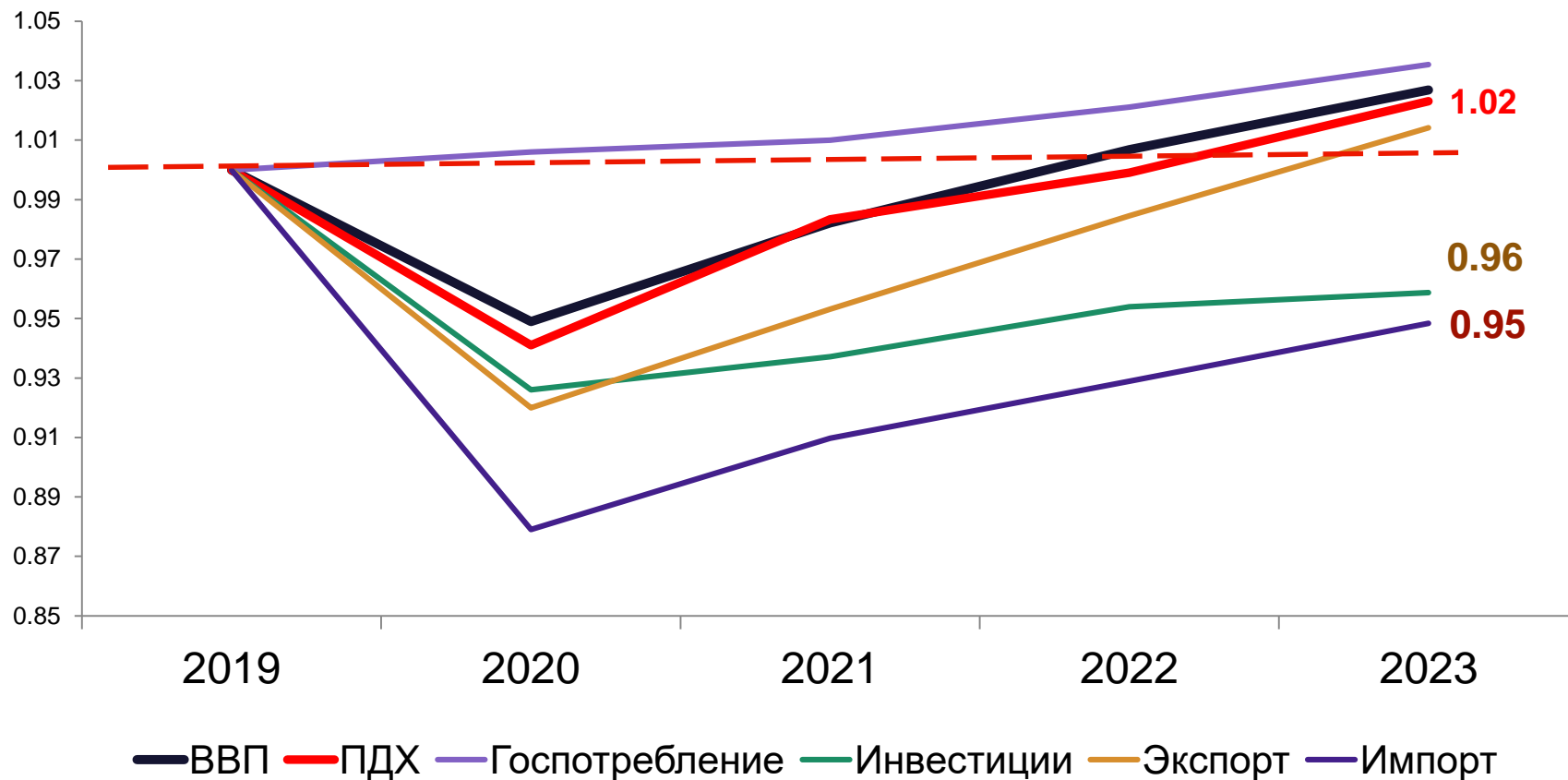
Оценка численности заболевших при открытии экономики



Неприемлемость инерционного сценария развития экономики



Динамика ключевых макроэкономических индикаторов, 2019 г.=1

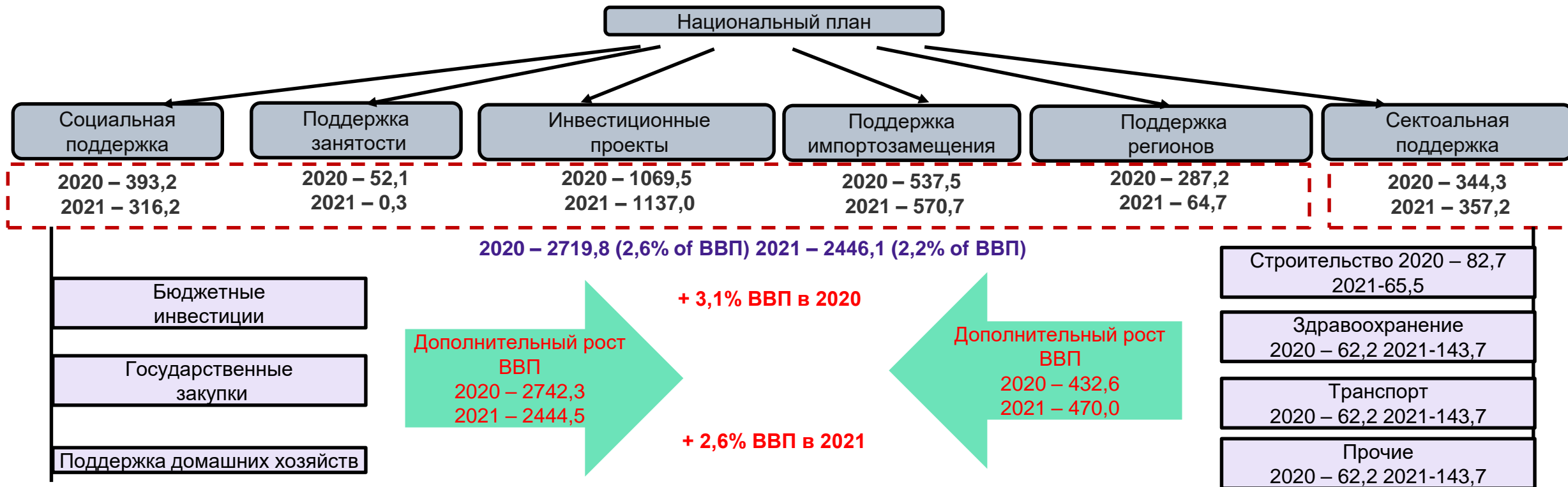


- При недостаточной эффективности мер государственной поддержки экономики ВВП может восстановиться до докризисных значений не ранее 2022 г.
- Инвестиции восстановятся до уровня 2019 г. за пределами 2024 г.
- Восстановление потребительского спроса будет сдерживать развитие экономики

Мультипликаторы на ВВП по мерам поддержки



Национальный план действий (Июнь 2020), млрд.руб.



Новые деньги в экономике – 0.9 трлн. руб. в 2020

+ 0.7 п.п. дополнительного прироста ВВП

Новая ситуация – новые вызовы?



До начала кризиса

Регионализация мировой экономики, темпы роста мирового экспорта равны или ниже темпов роста ВВП, ухудшение условий выхода на мировые рынки, ограничение возможностей для наращивания традиционного российского экспорта

Мировая экономика

В текущих условиях

*Регионализация мировой экономики, темпы роста мирового экспорта равны или ниже темпов роста ВВП, ухудшение условий выхода на мировые рынки, ограничение возможностей для наращивания традиционного российского экспорта, **дополнительное ограничение спроса, усложнение трансграничных операций***

Факторы роста

Демографические ограничения, умеренный рост соотношения иждивенцев и работающих граждан, сокращение организационной компоненты роста производительности труда

*Демографические ограничения, умеренный рост соотношения иждивенцев и работающих граждан, сокращение организационной компоненты роста производительности труда, **структурная безработица***

Наличие конкурентоспособных незагруженных мощностей в производствах ориентированных на внутренний спрос, отсутствие механизмов эффективного перераспределения ресурсов

*Увеличение объема конкурентоспособных незагруженных мощностей в производствах, ориентированных на внутренний спрос, **рост зависимости от государственного стимулирования спроса***

Большой объем перекрестного резервирования в финансовой системе

Сужение объема общего резервов

В принципиальном плане для российской экономики ничего не поменялось. Стоит задача ускорения темпов роста ВВП в среднесрочной перспективе за счет модернизации базового ядра экономики с последующим наращиванием экспорта. Однако решать эту задачу предстоит в условиях снижения потенциала инерционного роста.

Контакты



www.ecfor.ru



schir@ecfor.ru