

Посткризисное восстановление экономики и основные направления прогноза социально-экономического развития России на период до 2035 г.



Институт
Народнохозяйственного
Прогнозирования РАН





- Анализ ключевых последствий пандемии COVID-19 на кратко-, средне- и долгосрочное развитие экономики
- Оценка основных ограничений развития и их влияния на долгосрочную экономическую динамику
- Обоснование основных направлений реализации конструктивного сценария развития экономики
- Определение возможностей интенсификации роста экономики за счет активной социальной политики
- Прогноз возможных темпов роста экономики в рамках выбранных параметров экономической политики

1. Пандемия COVID-19 и посткризисное восстановление экономики
2. Оценка состояния российской экономики в период 2014-2019 гг.
3. Перспективные направления развития российского общества
4. Ключевые вызовы и риски развития российской экономики
5. Социальный фактор экономического развития
6. Требования к экономической политике России в контексте ответа на ключевые вызовы и риски
7. Пространственное развитие России
8. Прогноз основных направлений социально-экономического развития РФ на средне-(2024 г.) и долгосрочную перспективу (2035 г.)

Пересборка мировой экономики

Угрозы

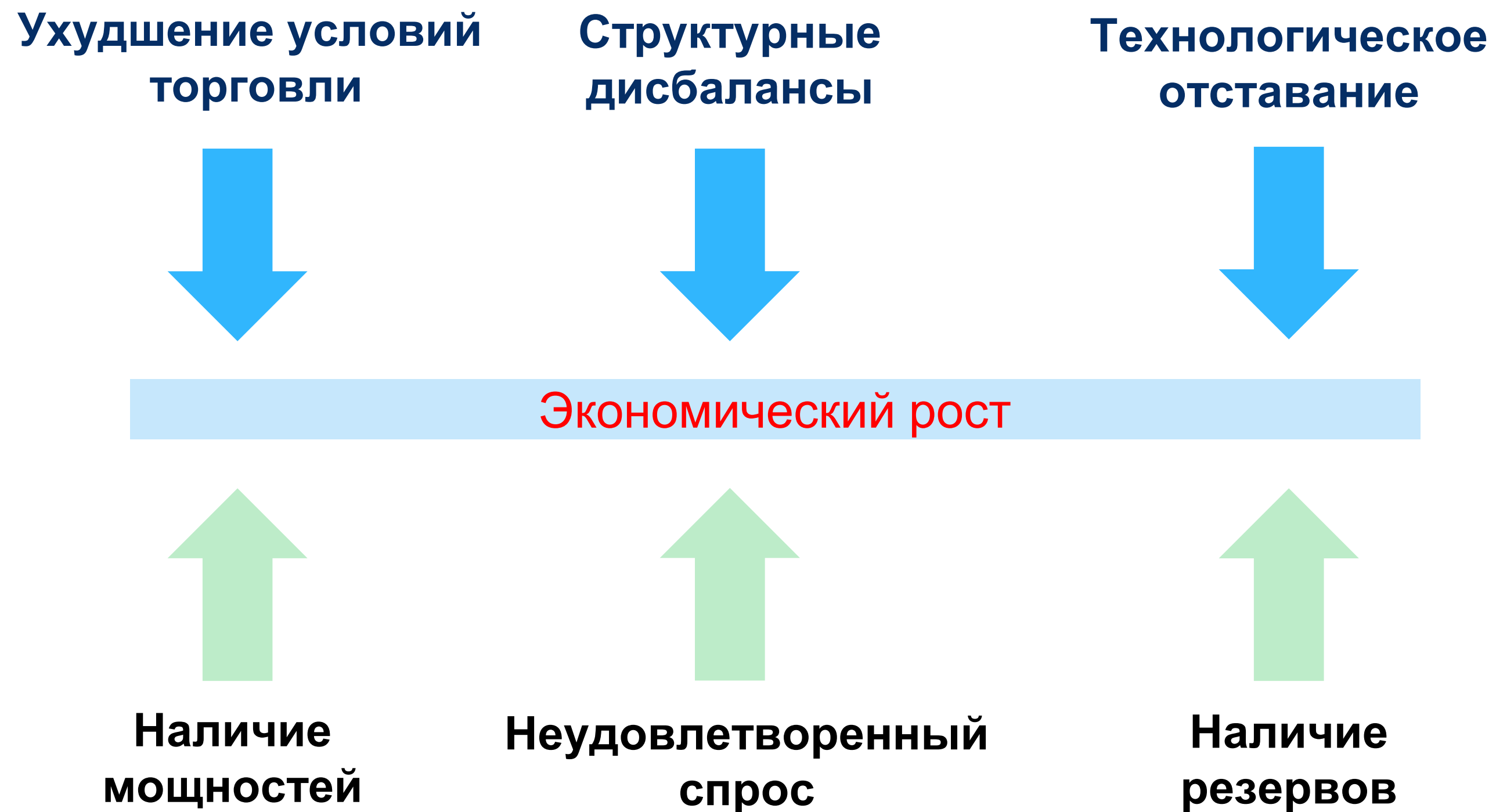
- сжатие традиционных рынков
- избыточный рост защитной роли государства
- угроза глобальной инфляции
- доминирование финансово-промышленных платформ развитых стран

1. Приоритет внутренних факторов при запуске роста
2. Повышение роли государства в начале инвестиционного цикла
3. Создание новых цепочек добавленной стоимости
4. Определяющая роль цифровых промышленных платформ

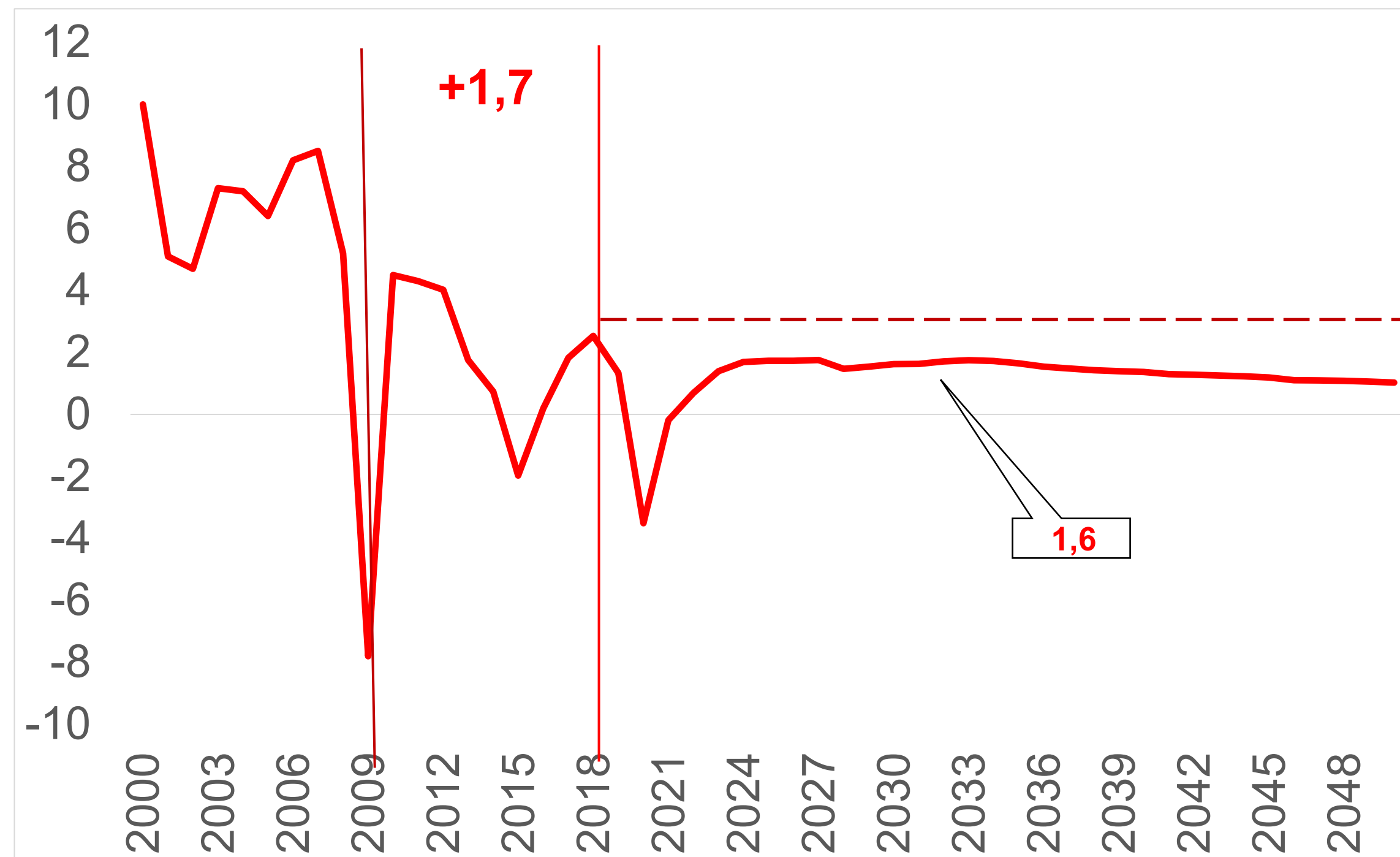
Возможности

- использование внутренних факторов роста
- изменение ценностей общества
- экспорт российской индустрии здоровья
- развитие новых технологий

Факторы роста экономики и экономическая инерция в России

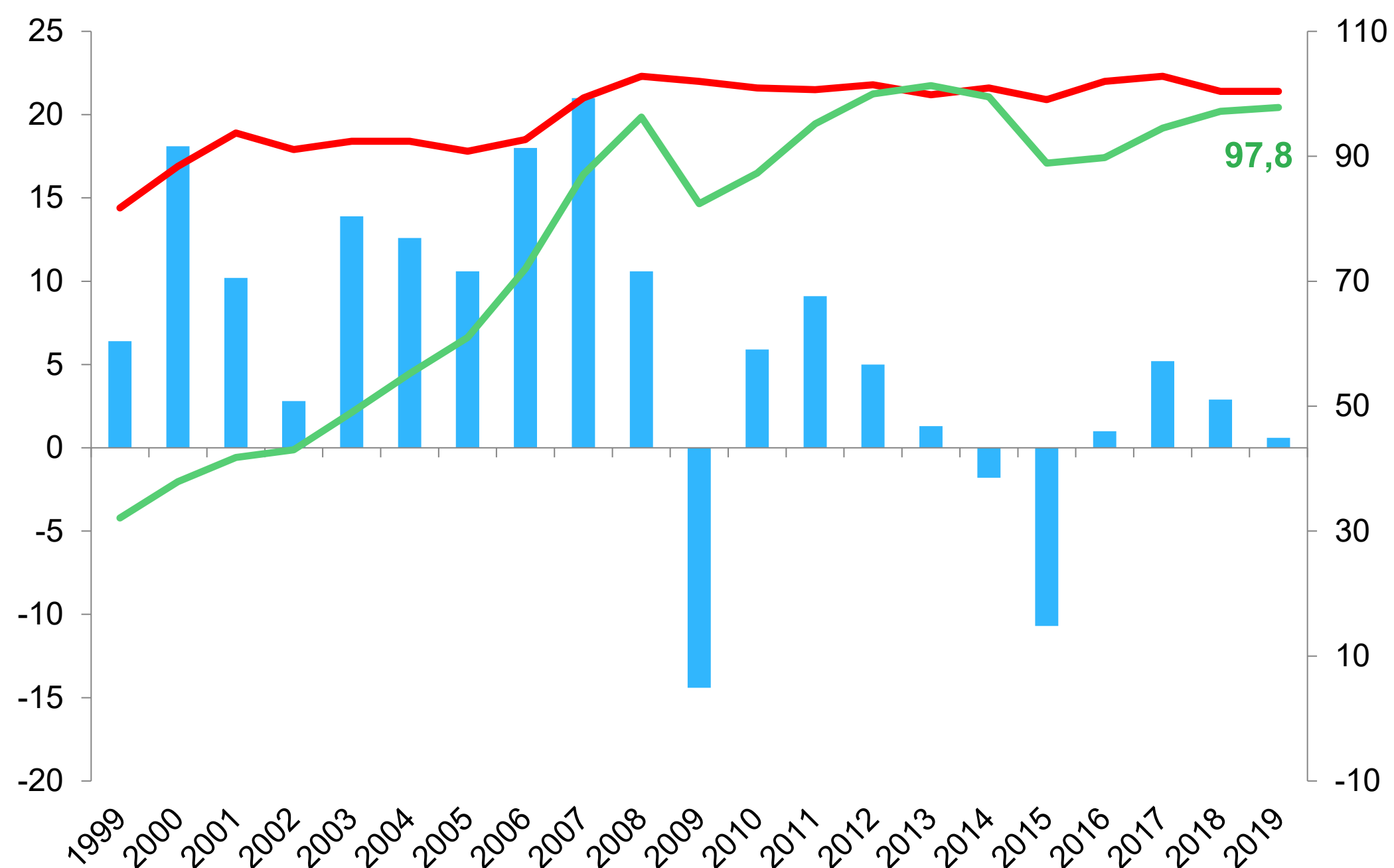


Динамика ВВП в инерционном сценарии под воздействием ограничений развития, в %



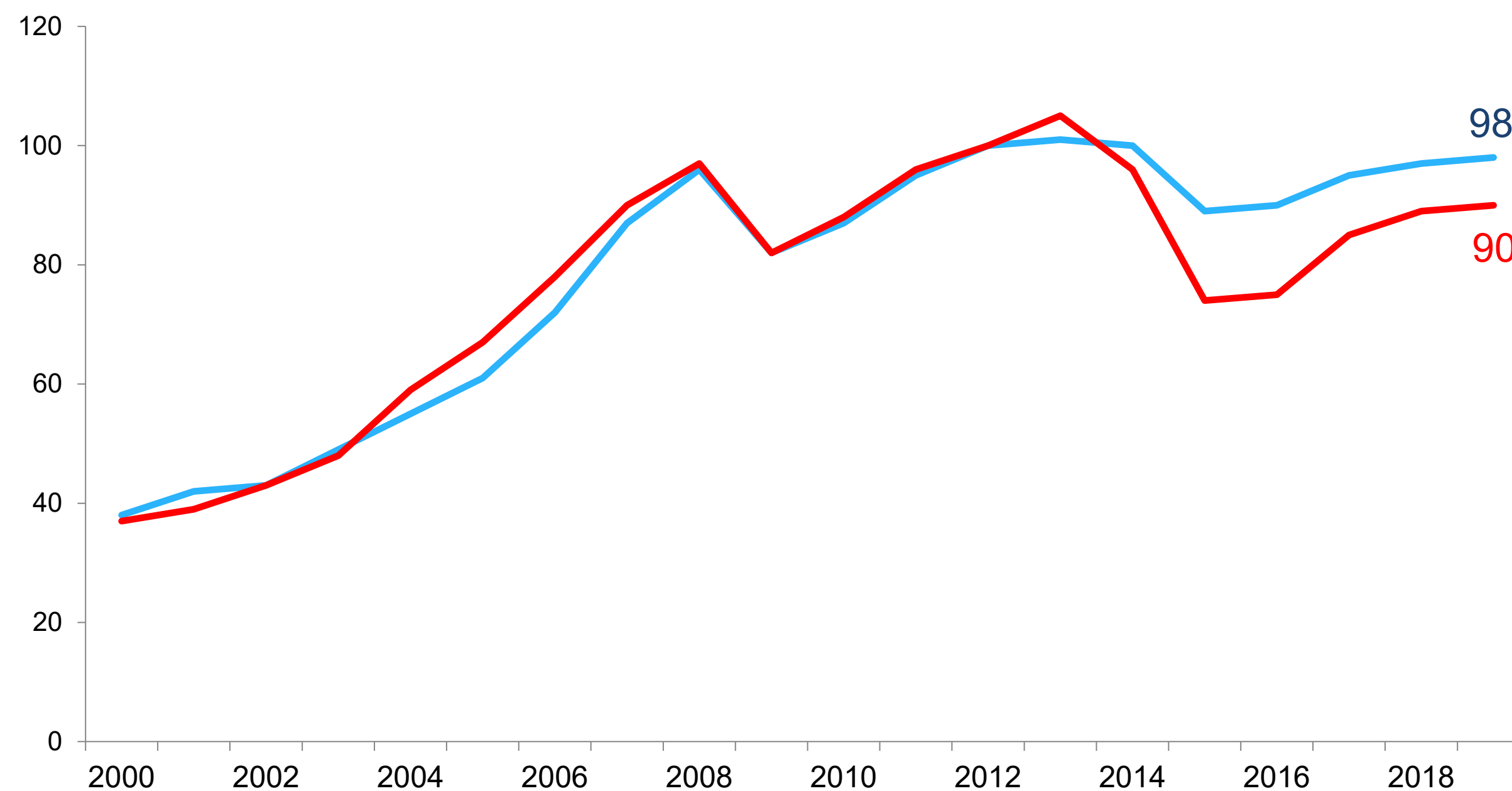
Норма накопления и технологическая структура инвестиций

Темпы роста инвестиций. норма накопления



- Темпы роста валового накопления
- Норма накопления
- Инвестиции в основной капитал, 2012=100 (правая шкала)

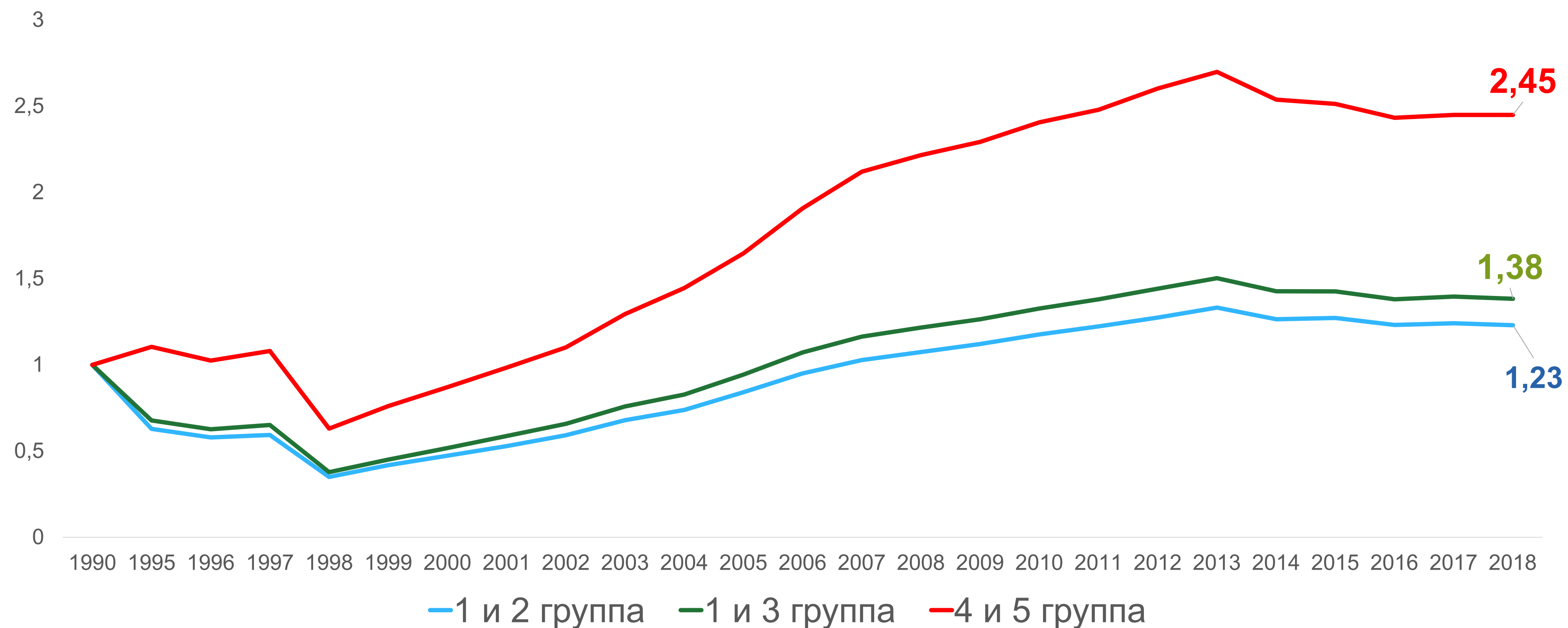
Соотношение динамики инвестиций и инвестиций в машины и оборудование. 2012=100



- Инвестиции в основной капитал (все), 2012=100 (правая шкала)
- Инвестиции в машины и оборудование, 2012=100 (правая шкала)

Динамика доходов населения

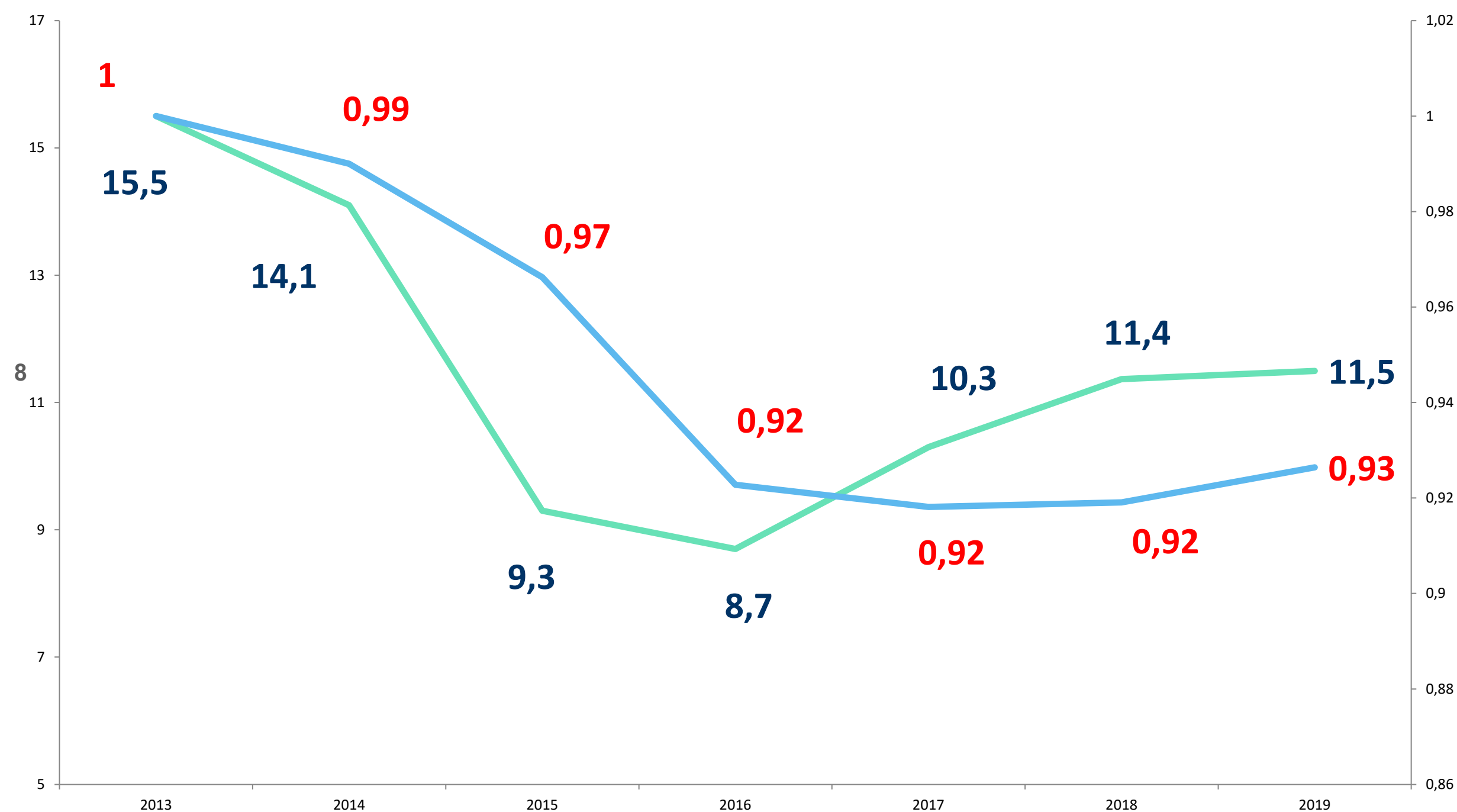
Реальные подушевые денежные доходы на душу в ценах 2018 г., индекс 1990=1



- Ощутимый рост доходов в последние десятилетия наблюдался только у высокообеспеченных групп населения
- После 2013 г. стагнация затронула доходы практически всех групп населения

Реальные располагаемые денежные доходы населения и реальная заработная плата (2018-2019 годы)

Динамика доходов населения (2013=1) и подушевого ВВП долл.США



— ВВП на душу населения, номинальные долл. США

— Реальные располагаемые денежные доходы населения, 2013 г.=1

Изменение реальных доходов по децильным группам населения в % 2018 к 2015 г.



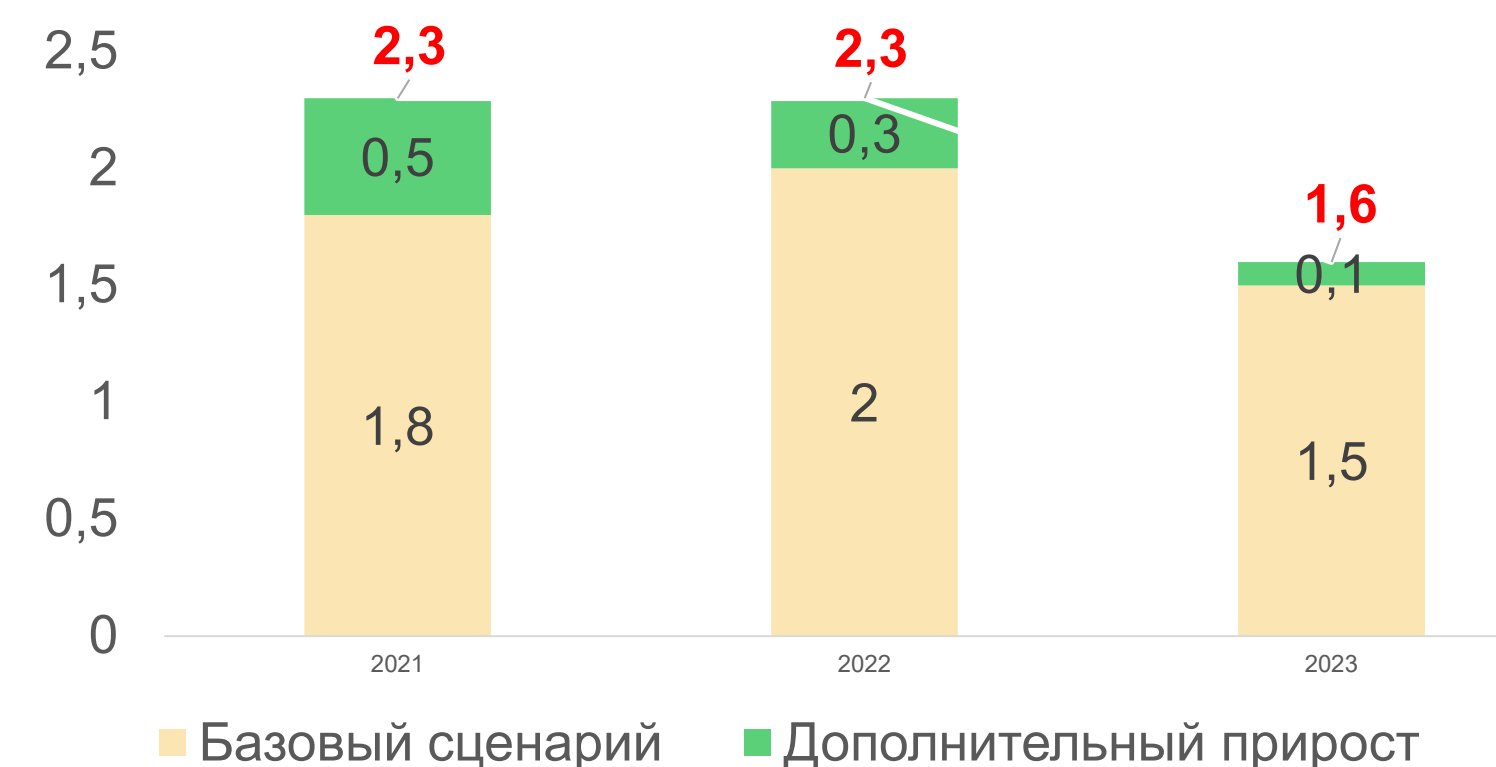
Сценарий роста расходов 2021-2023 гг. и импульс роста экономики

- В 2021 г. расходы в номинальном выражении не меняются. по отношению к 2020 г.
- Сохранение расходов в 2022-2023 гг. в реальном выражении на уровне 2021 г.
- Дополнительные расходы финансируются за счет средств ФНБ и заимствований
- Объем ФНБ сохраняется на уровне 2019 г. (8.1 трлн. руб.)
- Объем госдолга сохраняется в «безопасной» зоне (менее 20% к ВВП)
- Мультипликатор госрасходов в 2021-2022 около 1.1
- Дополнительный прирост ВВП в 2021-2023 гг. примерно на 3.5 трлн. руб.

Динамика ВВП




Динамика потребления домашних хозяйств



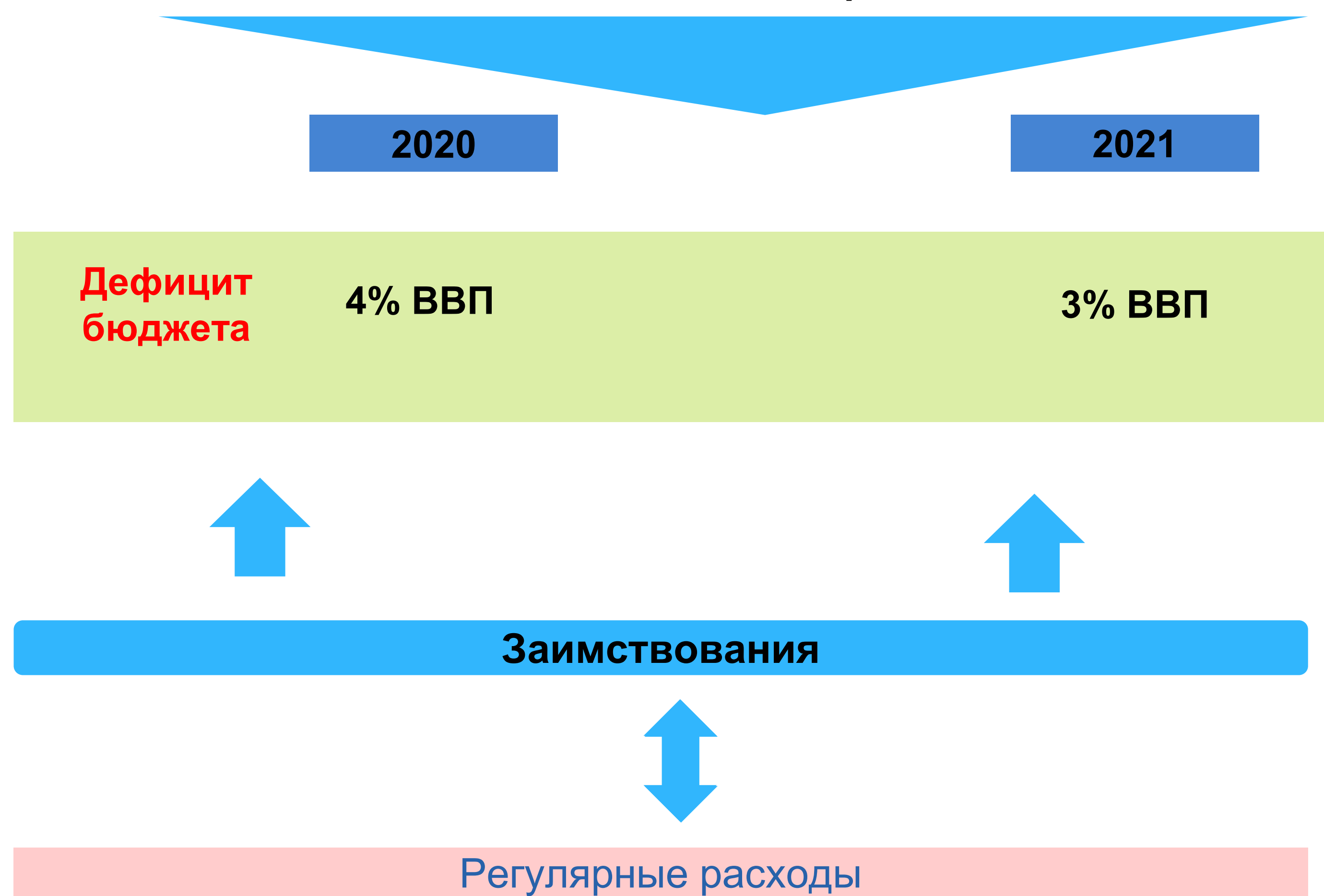
Финансирование бюджетного дефицита

Фонд национального
благополучия



Инвестиционные (нерегулярные расходы)

Бюджетное правило



Основные параметры целевого прогноза



Динамика элементов конечного спроса, в среднем за период %

	2020-2024	2025-2029	2030-2034
Потребление домашних хозяйств	2.0-2.8	2.3-3.5	2.8-3.2
Государственное потребление	1.0-1.5	1.5-2.0	0.5-1.5
Инвестиции в основной капитал	3.7-5.5	4.5-6.0	3.5-4.5
Экспорт	2.2-3.0	2.5-3.2	2.7-4.0
Импорт	2.3-2.8	2.3-4.0	2.6-3.0
ВВП	2.2-3.1	3.5-4.0	2.9-3.2

Вклад отдельных видов деятельности в итоговый рост ВВП



Спасибо за внимание!



www.ecfor.ru



schir@ecfor.ru