

Макроэкономические проблемы российской экономики

Широв А.А.

V Российский экономический конгресс

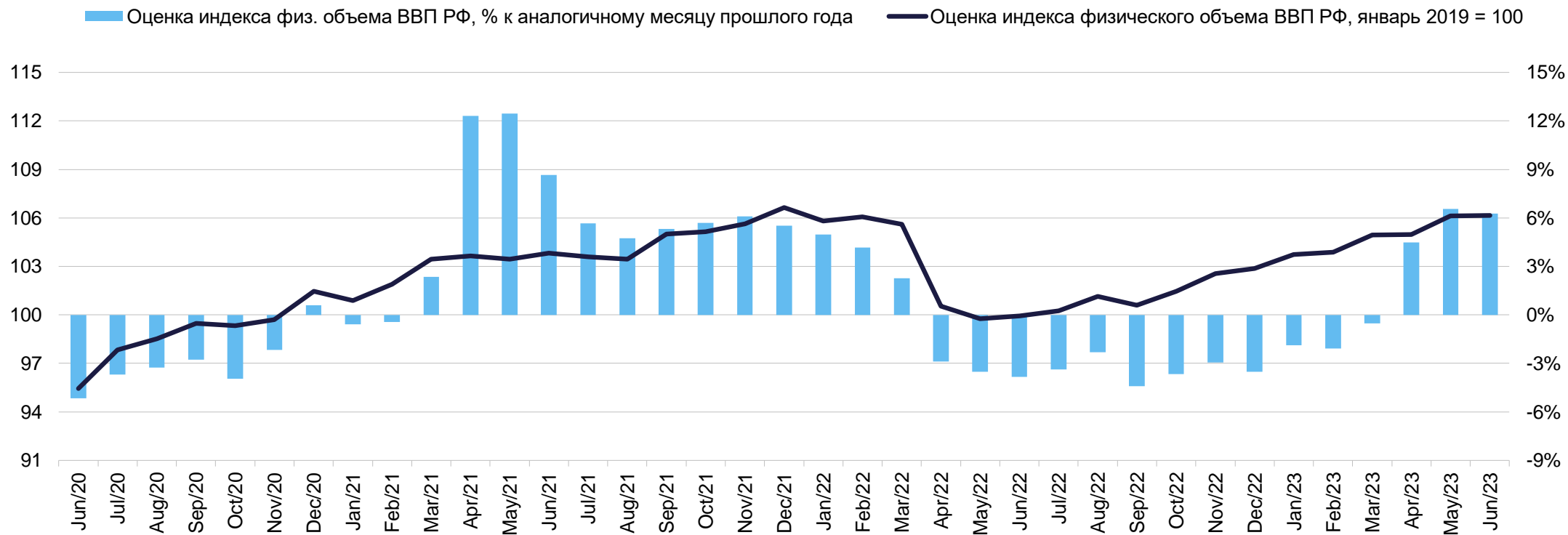
12 сентября 2023 г.



Институт
Народнохозяйственного
Прогнозирования РАН



Оценка текущей инерции



+3,8%	за 2023 год	к 2022 году	Прогноз
+6,3%	за июнь 2023 г.	к июню 2022 г.	Оценка
+0,02%	за июнь 2023 г.	к маю 2023 г., сезонность устранена	Оценка

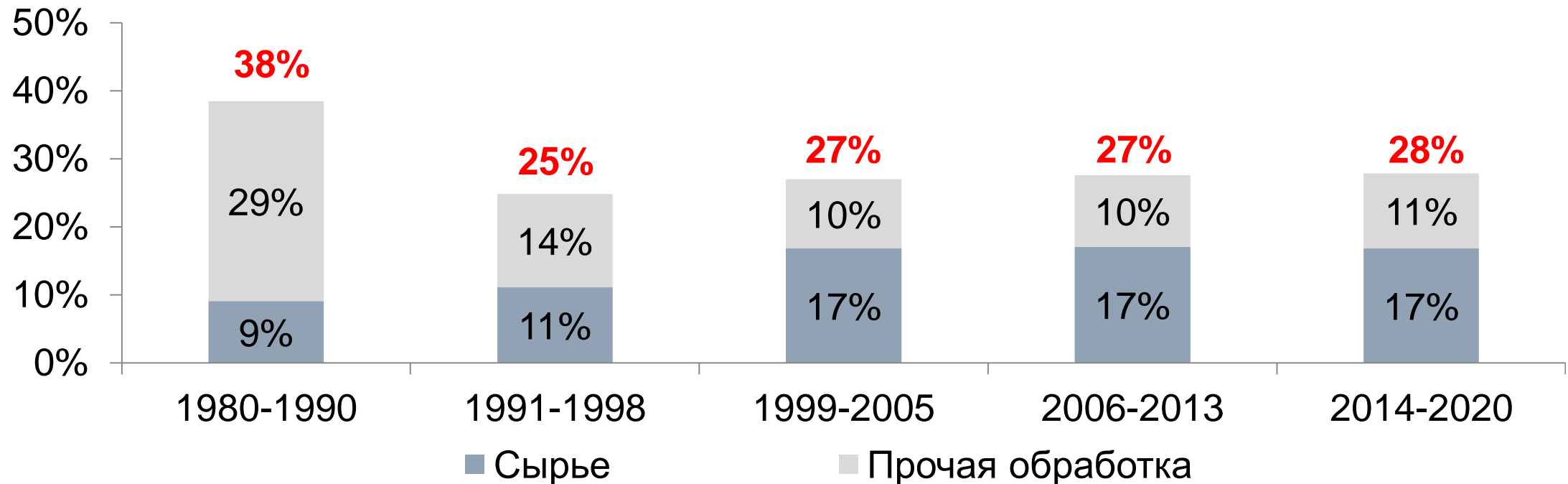
Проблема сложности экономики и темпов роста

Изменение доли промышленности в структуре российской экономики, в среднем за период в %

Упрощение экономики -
рост эффективности

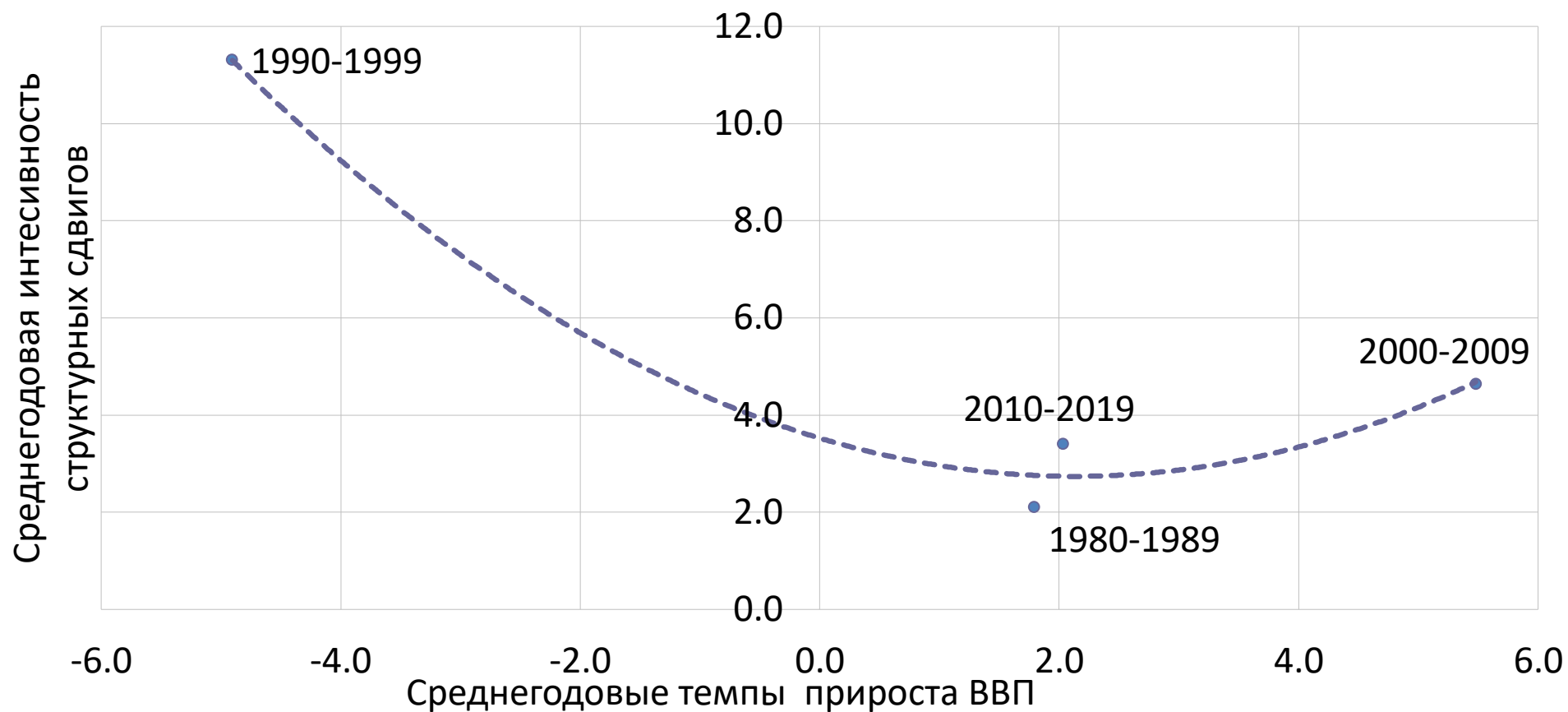
Реализация ресурсного потенциала,
восстановление объемов ВВП

Отсутствие структурных
сдвигов - стагнация



В современной экономике темпы роста во многом определяются структурными сдвигами, которые в свою очередь зависят от технического прогресса

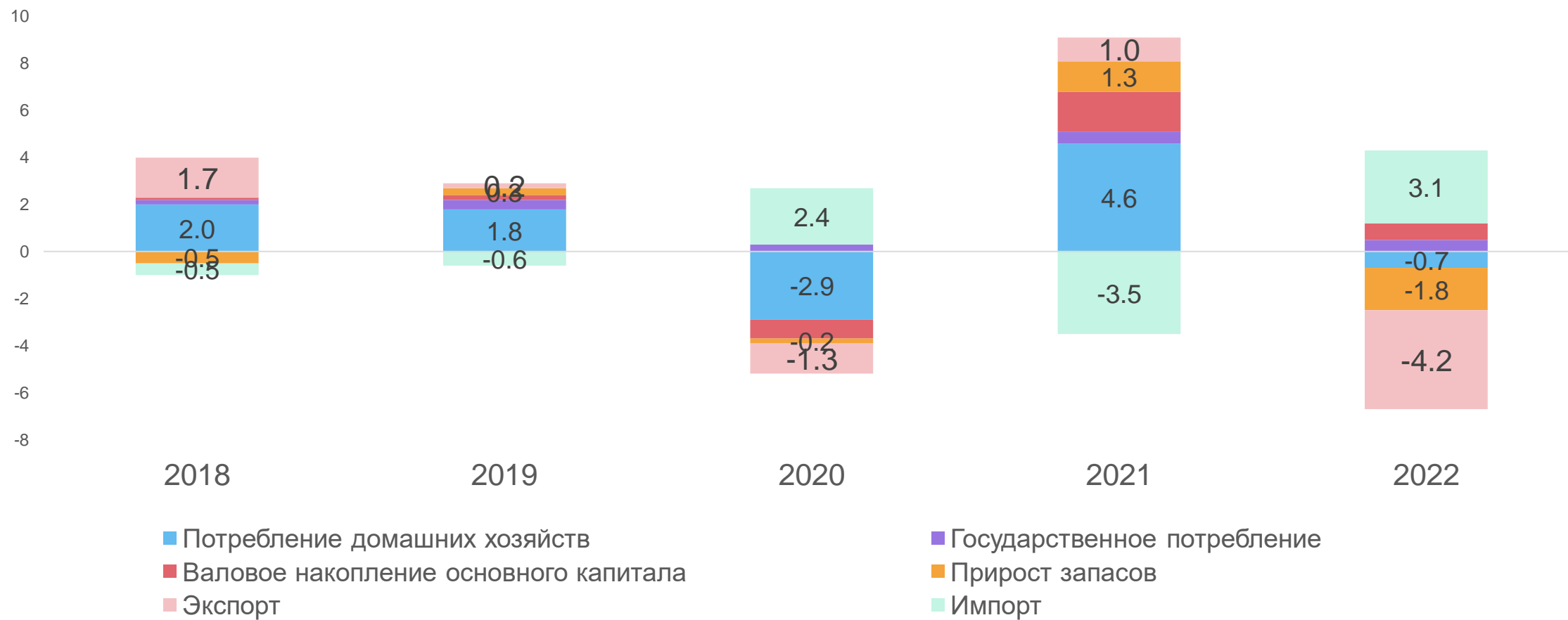
Структурные изменения и экономический рост. Россия 1980-2020 гг.



4

- Низкая интенсивность сдвигов в структуре производства сопровождается низкими темпами экономического роста.
- Высокая интенсивность структурных сдвигов характерна для периодов повышенных темпов экономического роста и резких спадов экономической активности

Формирование ВВП в 2020-2022 гг.



Структура потребительских расходов в 2021 г. в разрезе децильных групп домашних хозяйств, %



	Первая	Вторая	Третья	Четвертая	Пятая	Шестая	Седьмая	Восьмая	Девятая	Десятая
Продовольствие	47,5	44,5	43,4	41,3	40,4	38,0	35,8	33,3	29,8	19,2
Алкоголь и табак	2,6	3,1	2,8	3,1	2,9	3,1	3,4	3,1	3,6	2,4
Одежда и обувь	8,3	8,2	8,1	8,0	8,1	8,0	8,6	8,2	7,7	6,9
Жилищные услуги, вода, электроэнергия, газ	14,7	14,4	13,7	13,2	13,0	12,3	11,4	10,5	10,5	9,8
Предметы домашнего обихода, бытовая техника	3,2	3,7	4,0	4,8	5,0	5,6	5,5	6,4	5,8	6,2
Здравоохранение	3,1	3,5	3,8	4,1	4,2	4,2	4,4	4,6	5,3	3,6
Транспорт	6,0	7,3	8,0	8,6	8,7	9,6	10,3	10,7	12,2	26,0
Связь	6,1	5,6	5,3	5,1	4,9	4,9	5,1	5,3	4,3	3,5
Организация отдыха и культурные мероприятия	1,9	2,2	2,4	2,7	3,2	3,8	4,4	5,7	6,5	9,0
Образование	1,3	1,4	1,5	1,5	1,4	1,7	1,6	1,6	2,3	0,8
Гостиницы, кафе и рестораны	0,7	0,8	1,2	1,6	1,8	2,0	2,4	2,8	3,8	4,5
Другие товары и услуги	4,9	5,3	5,7	6,2	6,4	6,7	7,1	7,8	8,1	8,1

ИФО и индексы-дефляторы конечного потребления домашних хозяйств по группам товаров и услуг



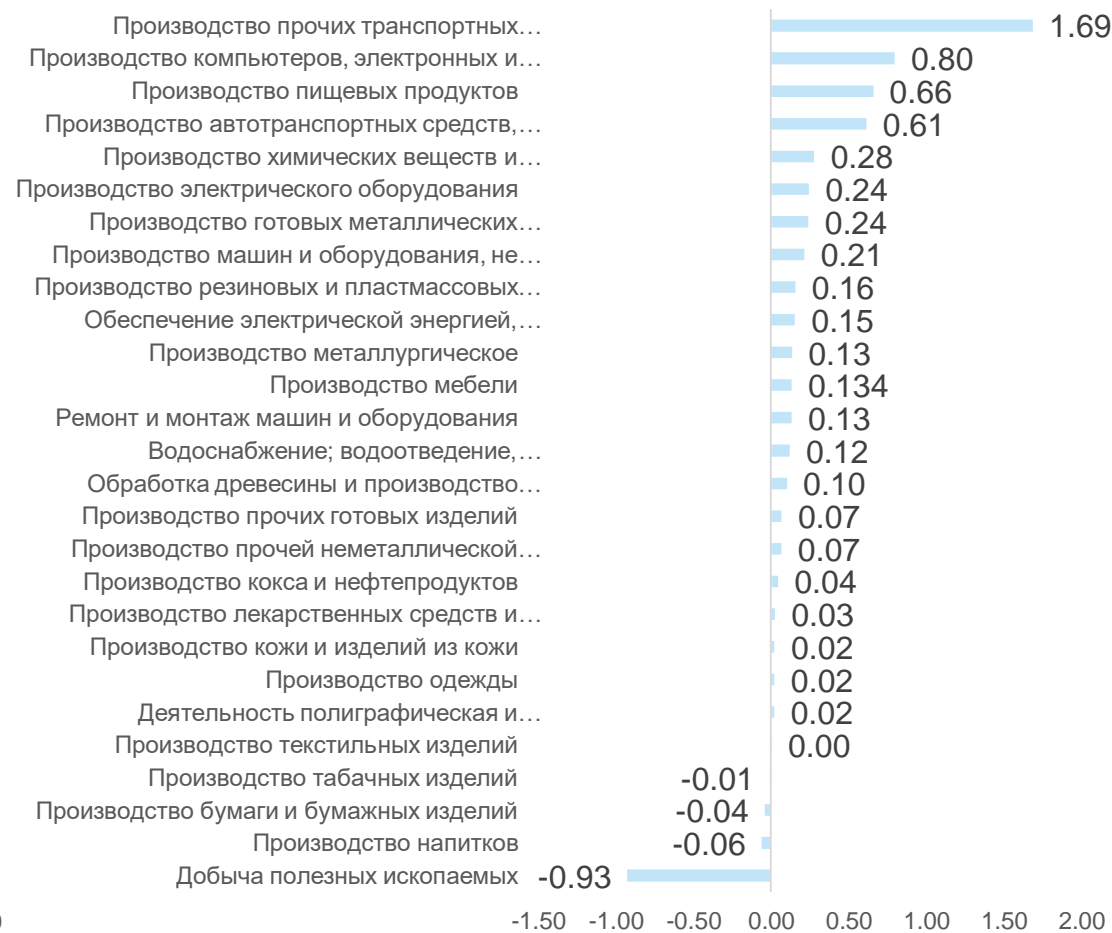
Промышленное производство



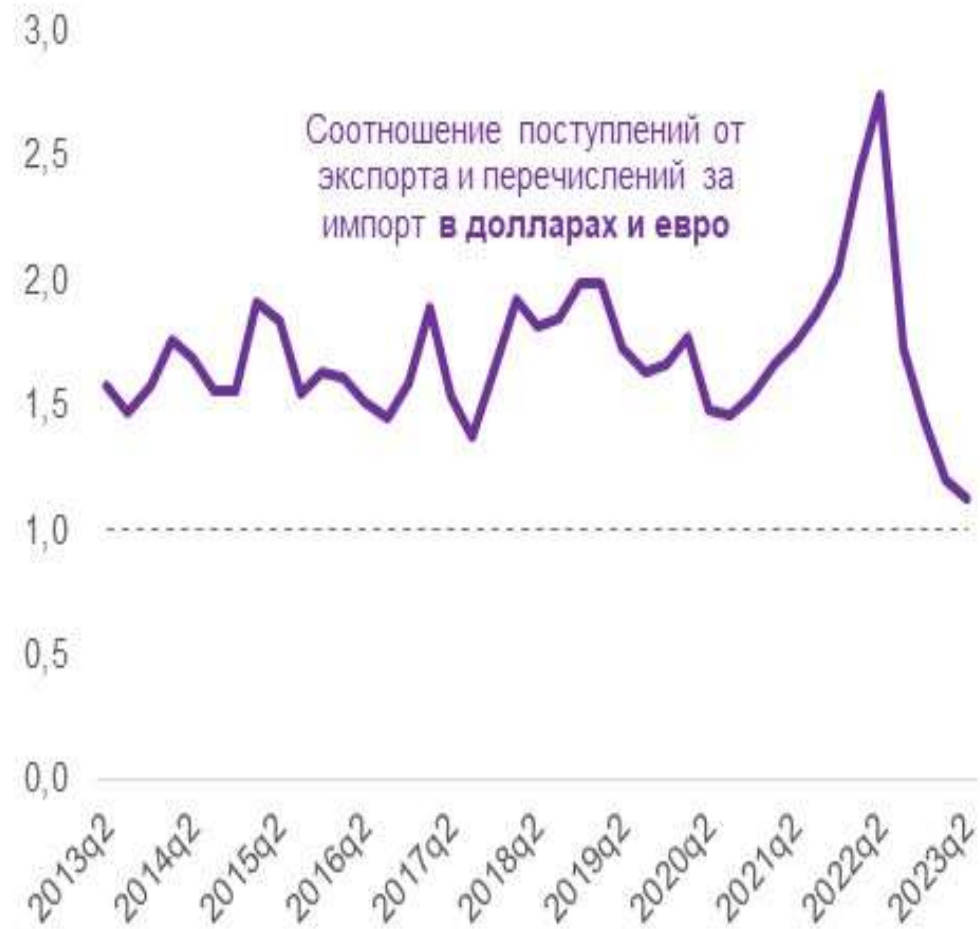
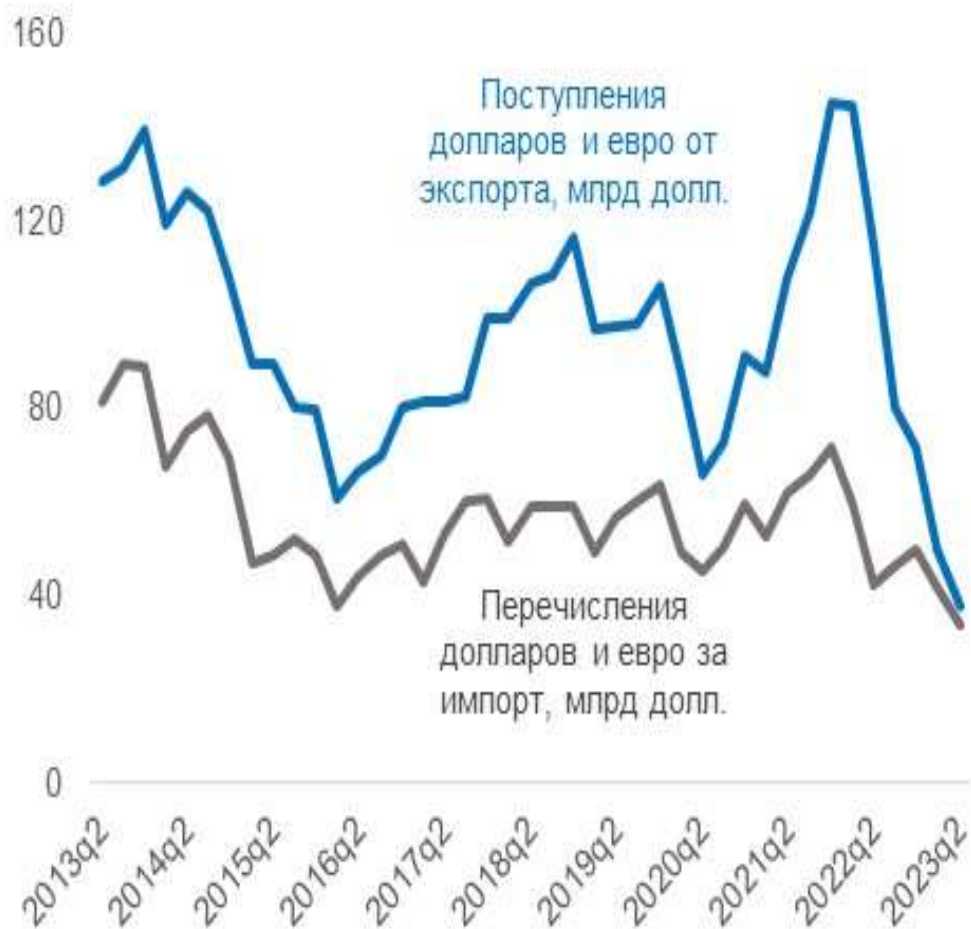
Вклады факторов в динамику промышленного производства, янв-июль.янв-июль



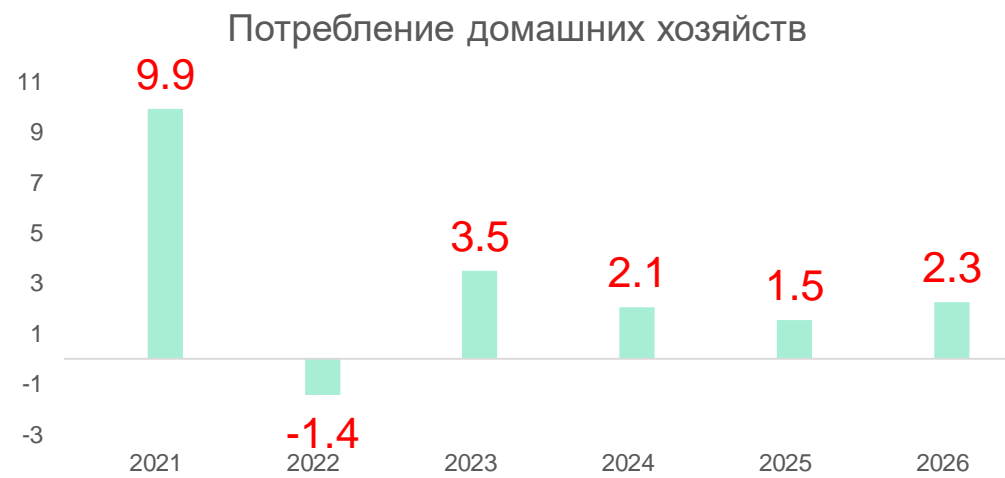
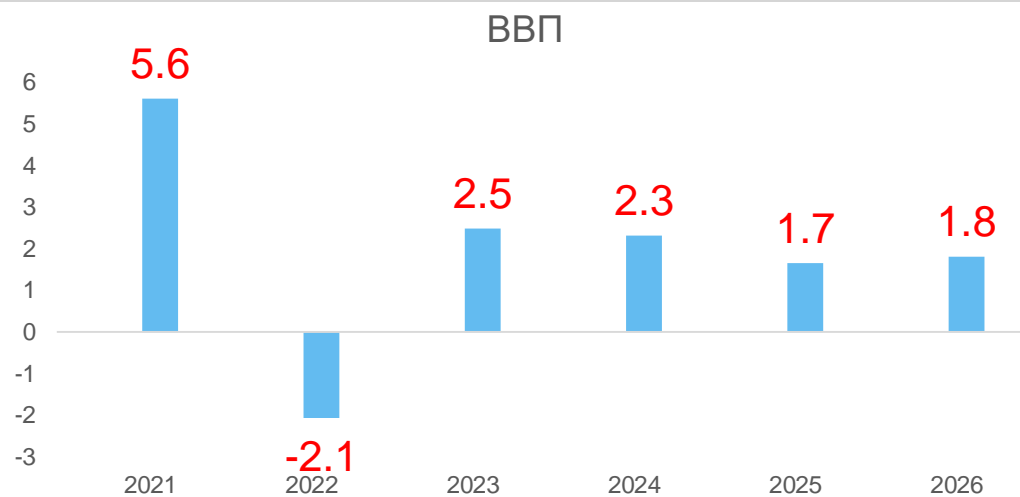
Вклады факторов в динамику промышленного производства, июль/июль



Курсовая стабильность



Прогноз 2023-2026



Среднесрочный прогноз развития экономики

