

Возможные сценарии развития российской экономики в среднесрочной перспективе



Институт
Народнохозяйственного
Прогнозирования РАН

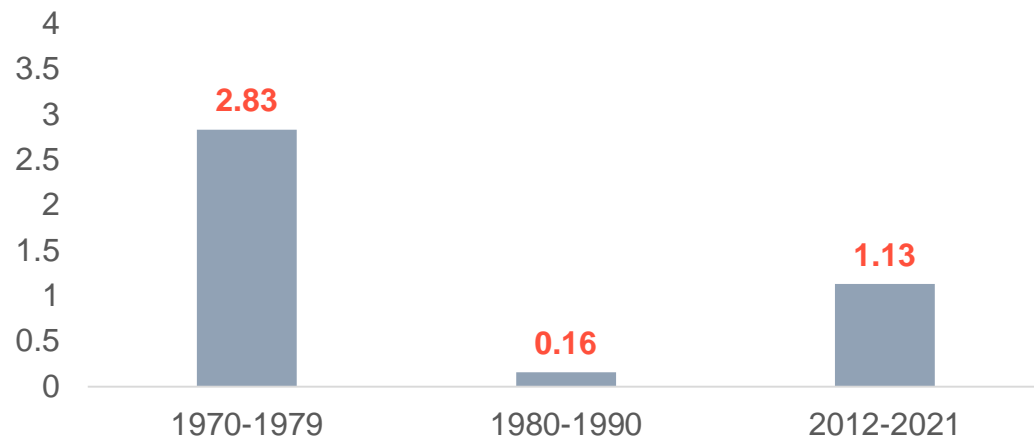


СССР	Современная Россия
Экспорт сырьевой продукции был в значительной степени ограничен как масштабами, так и низкой эффективностью советской экономики	Сырьевой комплекс является избыточным по отношению к текущим потребностям экономики: внешняя торговля формируется с профицитом, что создает определенную «подушку безопасности»
Дефицит и отсутствие разнообразия качественных потребительских товаров	Существует потребительское разнообразие, обеспеченное рынком, что снимает риск экстравагантных и идеологически окрашенных решений
Отсутствие эффективных инструментов настройки торгового баланса	Курс рубля является важнейшим фактором регулирования торгового баланса и способен в ограниченные сроки демпфировать негативные последствия конъюнктурных шоков
Ручное регулирование цен накапливало структурные дисбалансы	Существует гибкая система ценообразования, которая препятствует формированию товарных дефицитов

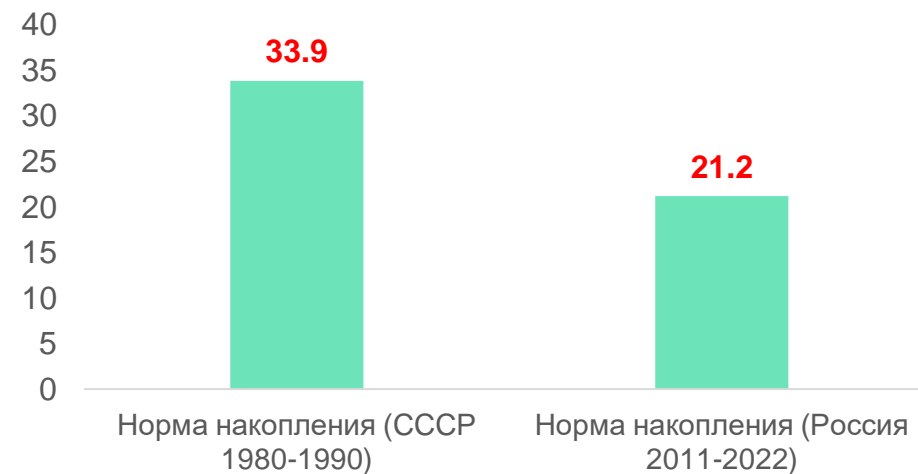
Снижение отдачи инвестиций в экономике СССР



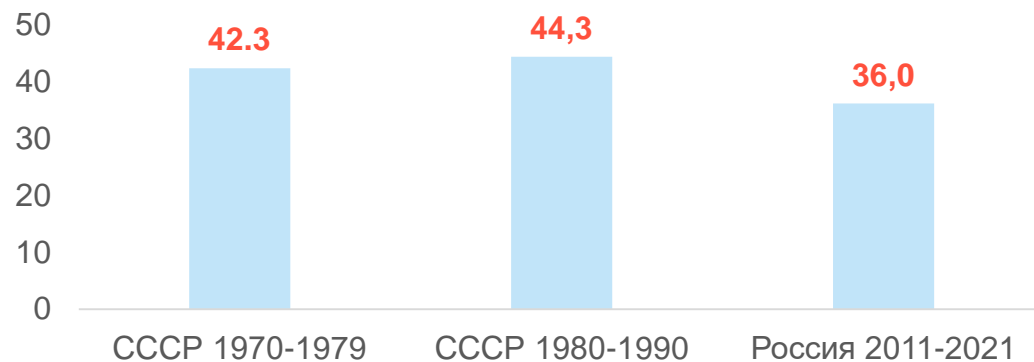
Среднегодовые темпы прироста подушевого ВВП, в %



Средняя норма накопления в СССР и России



Доля машин и оборудования в инвестициях, в среднем за период, в %

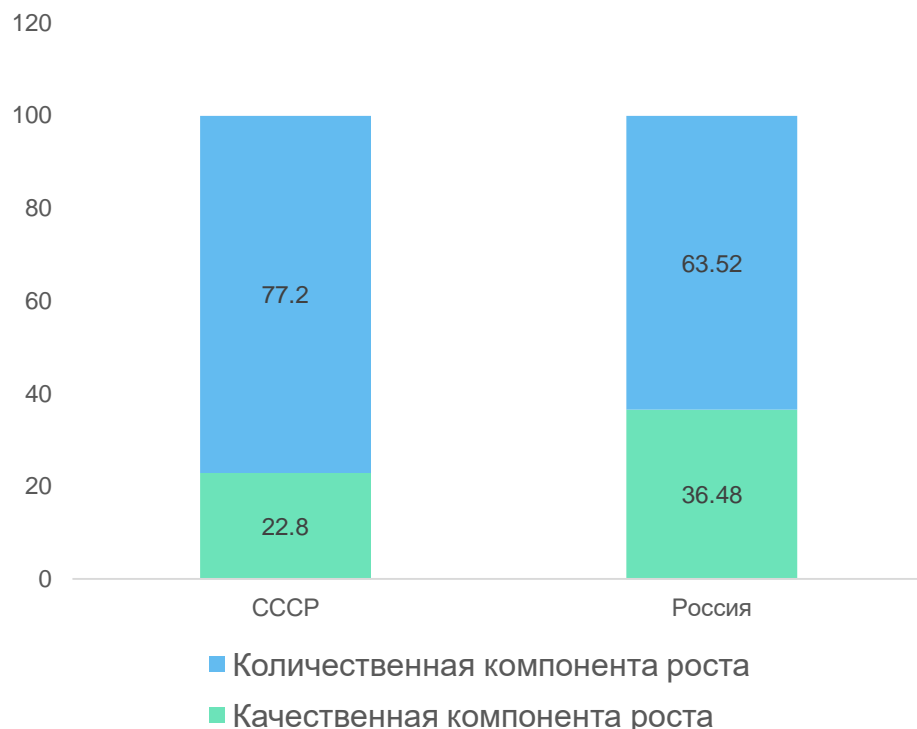


Снижение эффективности инвестиций привело к торможению темпов роста в СССР несмотря на высокие показатели нормы накопления (доли инвестиций в ВВП) и доли машин и оборудования в структуре капитальных вложений


Низкая эффективность экономики СССР



Соотношение количественной и качественной компонент роста ВВП, в %



Требуемые затраты первичных ресурсов для обеспечения 1 руб. производства, коп.



С точки зрения использования первичных ресурсов российская экономика в период 2010-2021 гг. была более чем в 2 раза эффективнее экономики СССР в 1980-1990 гг.

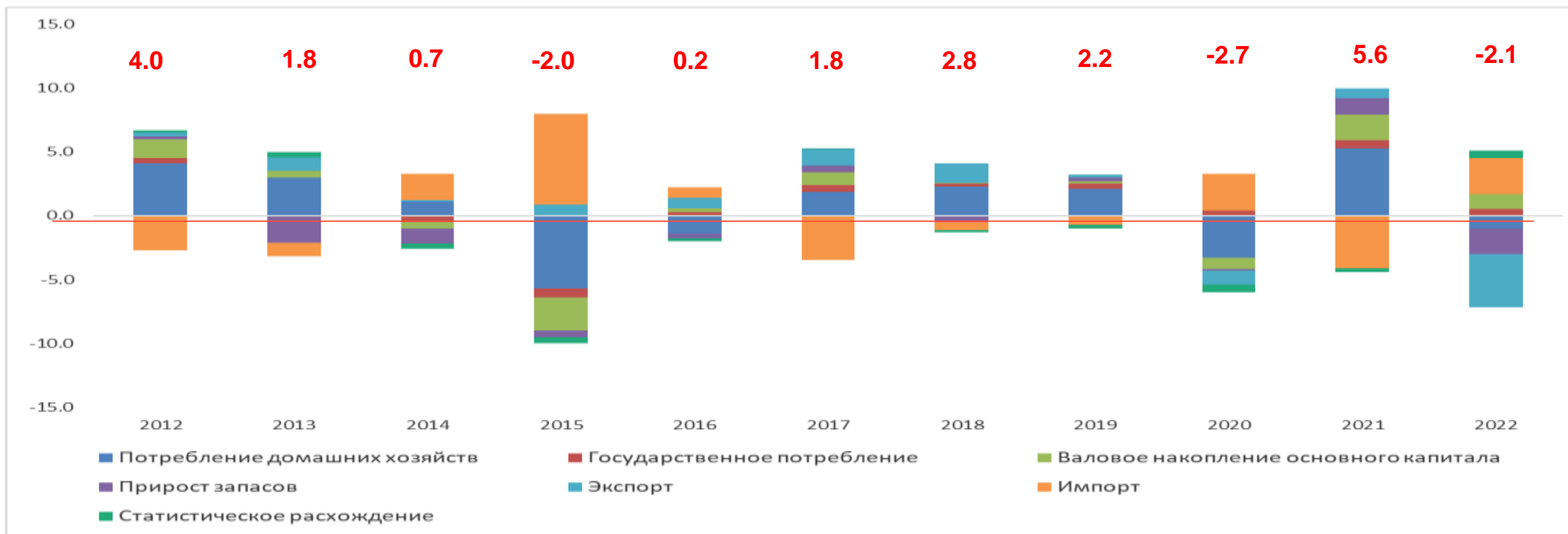
Количественная компонента экономического роста определяется вовлечением новых ресурсов в экономический оборот

Качественная компонента – повышением эффективности использования ресурсов

Внешнеэкономические ограничения дополнительно снижали эффективность экономики, что приводило к тому, что для обеспечения роста требовалось наращивать потребление первичных ресурсов

- **Перенос ряда негативных последствий кризиса на 2023 г.**
 - **Ужесточение санкционного давления**
 - **Нормализация платежного баланса**
 - **Рост бюджетного дефицита и сокращение контрциклической функции госрасходов**
 - **Негативная динамика инвестиций**
-
- **Реализация отложенного спроса населения**
 - **Балансировка спроса и предложения**
 - **Стабилизация цен**

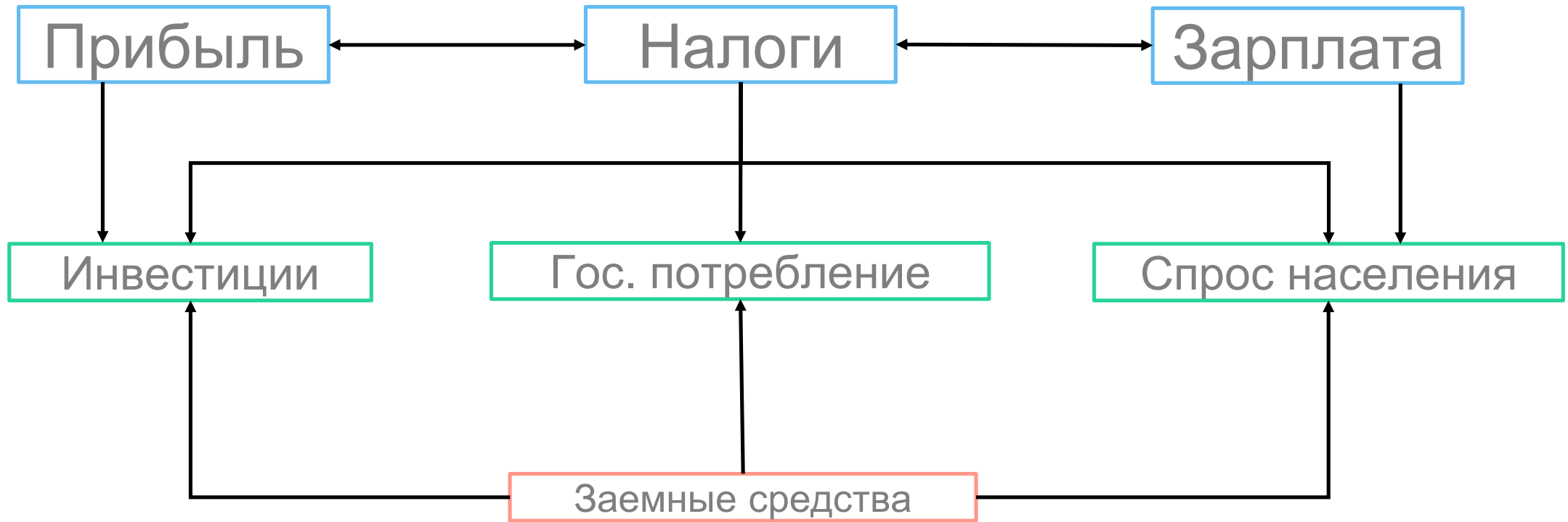
ДИНАМИКА ВВП в 2012-2022 гг. ВКЛАДЫ КОМПОНЕНТОВ В ГОДОВЫЕ ТЕМПЫ ПРИРОСТА



Итоги 2022 г.

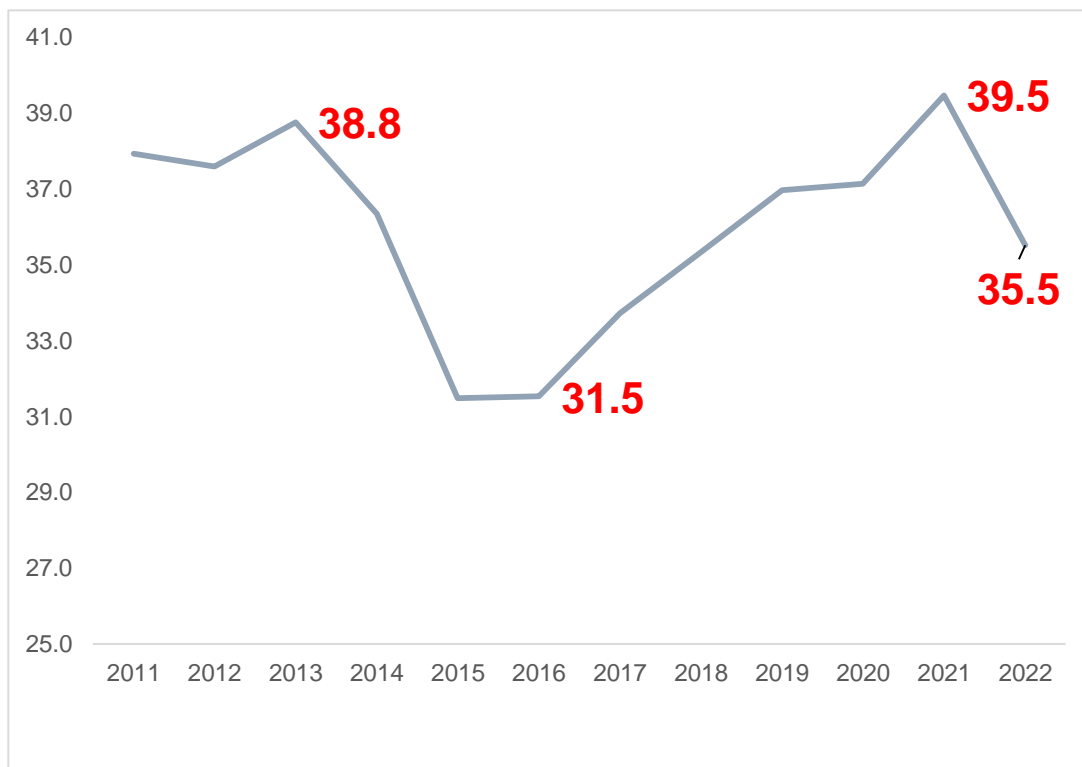
- Рост инвестиций на 5,2%
- Рост госпотребления на 2,8%
- Снижение потребления домашних хозяйств
- Сокращение запасов на сумму более 1,5 трлн. руб.
- Нейтральный вклад внешней торговли

Может ли расти экономика в 2023 г. ?

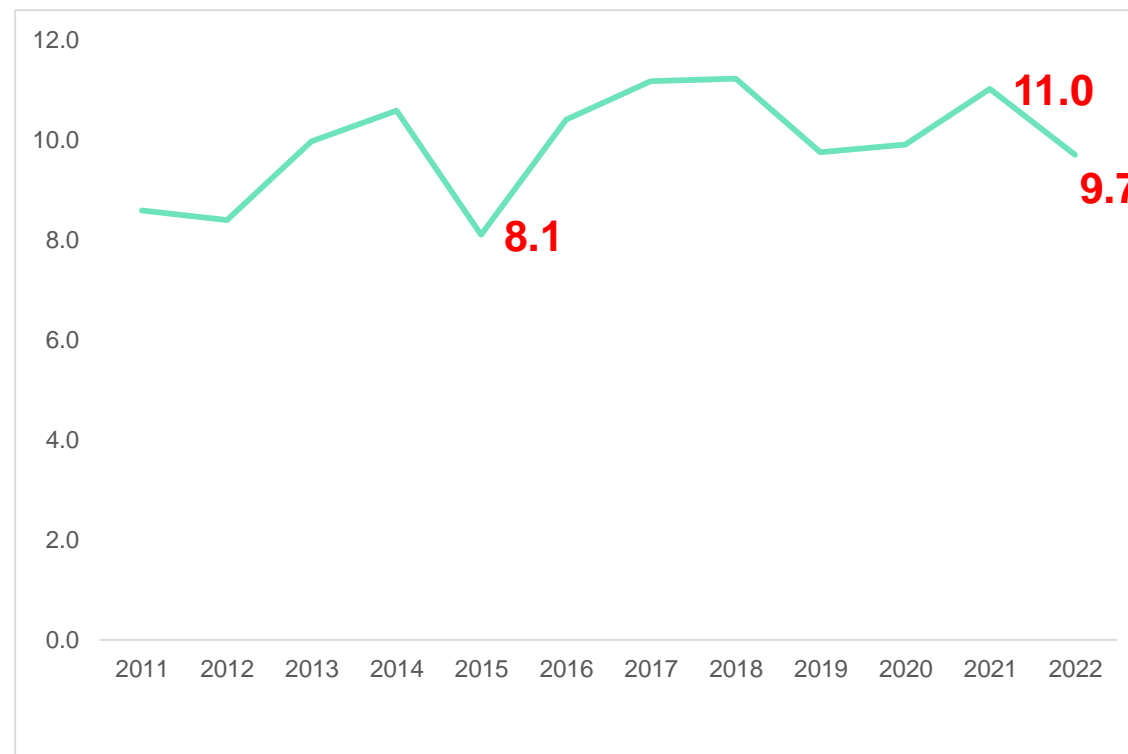


- В условиях ограничения доходов от производственной деятельности потенциал роста экономики снижается
- Повышение темпов роста возможно за счет инвестиций, но их расширение за счет средств государства сдерживается социальными и иными обязательными платежами
- В условиях снижения потенциала роста за счет интенсификации госрасходов возрастает роль заемных средств при формировании экономической динамики

Машины и оборудование в структуре инвестиций, в %

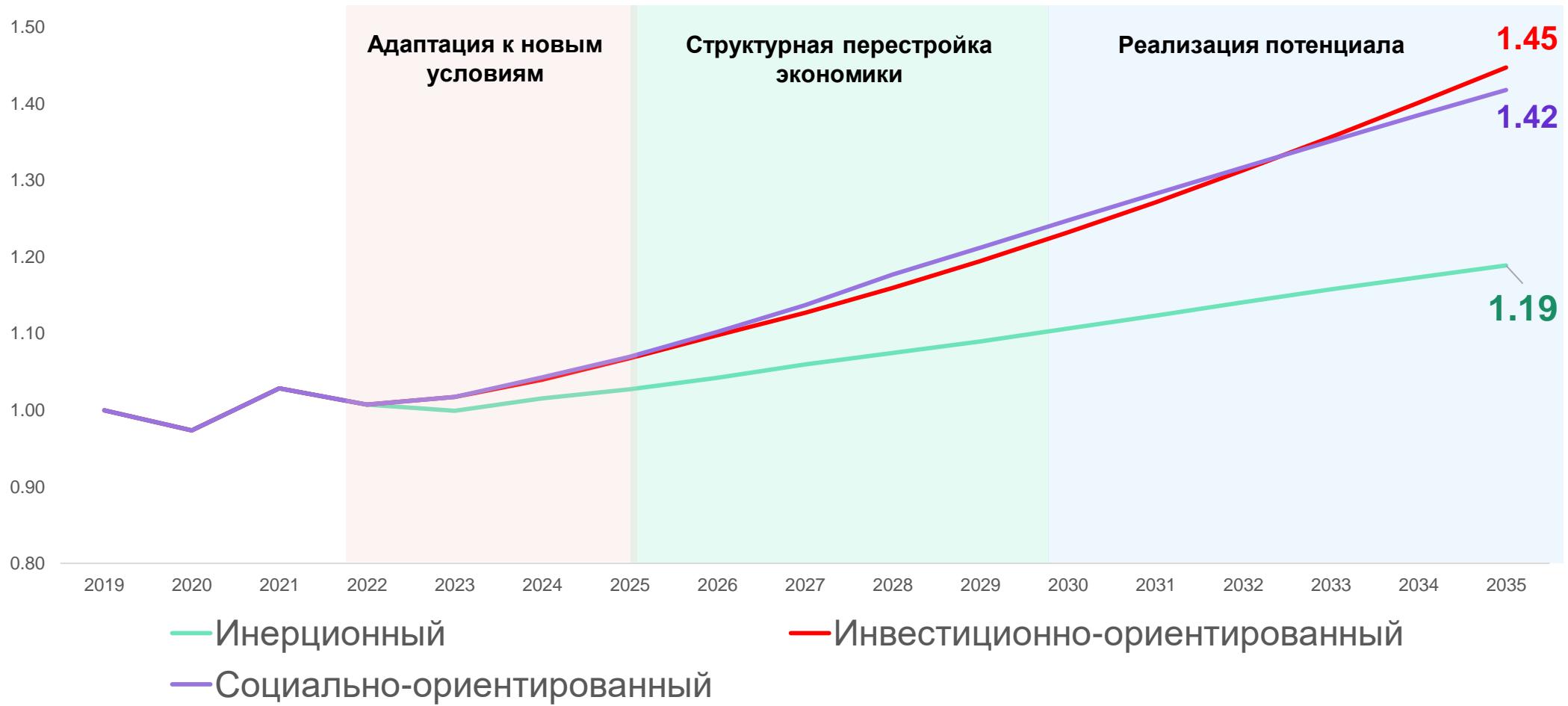


Доля банковских кредитов в финансировании инвестиций, в %



- Проблема отраслевого и технологического наполнения инвестиций
- Необходимость снижения удельной капиталоемкости
- Задача обеспечения финансирования инвестиционного процесса




Сценарии, рост ВВП, раз



Эшелонирование роста – среднегодовые темпы роста ВВП



Факторы роста	Адаптация (2023-2025)	Структурная перестройка (2026-2030)	Реализация потенциала (2031-2035)
Потребление домашних хозяйств	2.8	3.1	3.2
Государственное потребление	1.7	1.0	0.8
Инвестиции	2.9	5.3	4.8
Экспорт	1.0	2.2	2.7
Импорт	5.2	3.5	3.2

-  - фактор роста
-  - подчинённый фактор
-  - сдерживающий фактор

**Направления структурных сдвигов – движение к успешным моделям
(расчет при условии использования структуры затрат машиностроительных
производств соответствующей страны в российской таблице «Затраты-Выпуск»)**



Облегченная структура экономики (США)
изменение производственных
мультипликаторов в %

Сельское хозяйство	-0,5%
Добыча полезных ископаемых	2,2%
Прочие немет.минеральные продукты	-0,6%
Компьютерное оборудование	-9,5%
Электрооборудование	-4,1%
Машины и оборудование	-1,8%
Прочее транспортное оборудование	-2,5%
Ремонт	-3,3%
Строительство	0,7%
Складирование и логистика	0,4%
Телекоммуникации	-1,0%
ИТ услуги	-1,3%
Финансовая и страховая деятельность	-0,3%
Деятельность в сфере недвижимости	-0,4%
Профессиональная деятельность	-2,4%
В среднем по экономике	-0,5%

Сдвиги в отраслевой
структуре производства

В российских условиях
структурная перестройка
экономики должна предполагать
повышение ее сложности и
формирование
высокоэффективного реального
сектора, формирующего базовый
объем доходов

Значимая доля реального сектора
импортозамещение (Корея) изменение
производственных мультипликаторов в %

Сельское хозяйство	-0,5%
Добыча полезных ископаемых	4,3%
Текстиль, текстильные изделия	6,1%
Древесина и изделия из дерева	1,5%
Изделия из резины и пластмасс	3,9%
Готовые металлические изделия	2,2%
Электрооборудование	4,0%
Машины и оборудование	7,8%
Автотранспортные средства	8,2%
Прочее транспортное оборудование	7,3%
Подача электричества	3,2%
Водоснабжение	2,5%
Строительство	3,7%
Наземный транспорт и транспортировка по трубопроводам	2,4%
Почтовая и курьерская деятельность	2,1%
Здравоохранение	2,4%
В среднем по экономике	2,2%

Спасибо за внимание!



ecfor.ru/person/shirov-aleksandr-aleksandrovich/



schir@ecfor.ru